


# 家庭でできる浸水対策

今年も梅雨の季節がやってきました。昨年台風では多くのご家庭が水による被害を受けました。ご家庭にある物でできる浸水対策を紹介しますので、ぜひお試しください。

## 1 家の周囲の対策



## 2 浸水を防ぐには

### 簡易水のう

ごみ袋を重ね合わせ、水を半分入れて口を縛る。

浸水しそうな場所に敷き詰める。段ボールに入ると強度が増す。

### 簡易止水板

浸水しそうな場所に長めの板を置き、水のうで固定する。

### プランター

土の入ったプランターにレジャーシートを巻き付けて止水板（上記）の代わりにする。


## 3 逆流を防ぐには

排水管から逆流してくるので、水のうで排水溝を塞いでおく。


閉めたふたの上にも水のうを置くとよい。

床下収納の上には段ボール入りがよい。

念のため、大事なものは2階や棚の上へ上げておこう。



洗濯機



浴室

