

【総括】町の家計簿 収入・支出内訳（＝当初予算の主要科目の推移）

収入

| | | (置換前の予算額) |
|------------------------|-----------------|-----------|
| お父さんの給料 | 253万9千円 (70.5%) | 64.3億円 |
| うち基本給(町税) | 234万5千円 (65.1%) | 59.4億円 |
| うち諸手当(地方譲与税など) | 19万4千円 (5.4%) | 4.9億円 |
| お母さんのパート収入(使用料・手数料など) | 19万2千円 (5.3%) | 4.9億円 |
| 家電エコポイント、児童手当など(国県支出金) | 35万5千円 (9.8%) | 9.0億円 |
| 貯金の取り崩し | 13万5千円 (3.8%) | 3.4億円 |
| 普通預金(財政調整基金) | 12万5千円 (3.5%) | 3.2億円 |
| 学資保険、養老保険(特定目的基金) | 1万円 (0.3%) | 0.2億円 |
| ローンの借入 | 27万8千円 (7.7%) | 7.1億円 |
| 家や車のローン(建設地方債) | 24万7千円 (6.9%) | 6.3億円 |
| キャッシングローン(赤字地方債) | 3万2千円 (0.9%) | 0.8億円 |
| その他臨時収入(財産収入など) | 3万4千円 (0.9%) | 0.8億円 |
| 前年の残金(繰越金) | 6万7千円 (1.9%) | 1.7億円 |
| 合計 | 360万円 (100%) | 91.2億円 |

支出

| | | (置換前の予算額) |
|---------------------------|-----------------|-----------|
| 食費(人件費) | 117万1千円 (32.5%) | 29.7億円 |
| 医療費・介護費(扶助費) | 16万1千円 (4.5%) | 4.1億円 |
| ローンの返済(公債費) | 39万3千円 (10.9%) | 10.0億円 |
| 生活費・教育費(物件費・補助費) | 110万円 (30.6%) | 27.9億円 |
| 家電の購入・車の修理など(投資的経費・維持補修費) | 42万1千円 (11.7%) | 10.6億円 |
| 子供への仕送り(繰出金など) | 34万1千円 (9.5%) | 8.6億円 |
| 貯金(積立金など) | 1万3千円 (0.4%) | 0.3億円 |
| 合計 | 360万円 (100%) | 91.2億円 |

1-(1) 歳入当初予算額の推移

単位：千円

| 科 目 | 8年度 | 11年度 | 14年度 | 17年度 | 20年度 | 23年度 | 27年度 |
|--------------|------------|------------|------------|-----------|-----------|-----------|-----------|
| 町税 | 7,786,000 | 7,475,000 | 7,123,000 | 6,604,000 | 6,623,000 | 6,467,000 | 5,944,000 |
| 地方譲与税 | 199,000 | 55,000 | 53,000 | 112,200 | 54,000 | 46,501 | 43,500 |
| 利子割交付金 | 35,000 | 20,000 | 21,000 | 12,000 | 9,400 | 5,500 | 4,000 |
| 配当割交付金 | 0 | 0 | 0 | 4,000 | 16,000 | 2,600 | 10,000 |
| 株式譲渡所得割交付金 | 0 | 0 | 0 | 2,500 | 16,000 | 1,400 | 15,000 |
| ゴルフ場利用税交付金 | 200,000 | 185,000 | 150,000 | 123,000 | 112,100 | 118,000 | 115,000 |
| 特別地方消費税交付金 | 0 | 630,000 | 0 | 0 | 0 | 0 | 0 |
| 地方消費税交付金 | 280,000 | 247,000 | 265,000 | 230,000 | 260,000 | 240,000 | 274,000 |
| 自動車取得税交付金 | 90,000 | 75,000 | 60,000 | 57,000 | 60,000 | 24,000 | 14,000 |
| 地方特例交付金 | 0 | 80,000 | 73,000 | 76,000 | 17,000 | 36,000 | 2,200 |
| 地方交付税(特別交付税) | 40,000 | 50,000 | 47,000 | 40,000 | 10,800 | 1,000 | 11,000 |
| 交通安全対策特別交付金 | 7,000 | 7,000 | 6,500 | 6,400 | 5,000 | 3,700 | 3,000 |
| 分担金及び負担金 | 38,141 | 59,539 | 18,636 | 25,977 | 28,421 | 40,350 | 22,005 |
| 使用料及び手数料 | 150,467 | 155,565 | 160,453 | 167,663 | 369,661 | 374,579 | 357,737 |
| 国庫支出金 | 443,455 | 321,253 | 883,434 | 375,438 | 177,305 | 305,452 | 408,295 |
| 県支出金 | 606,806 | 241,125 | 265,202 | 199,075 | 303,129 | 317,919 | 490,220 |
| 財産収入 | 40,070 | 221,670 | 43,076 | 33,243 | 45,415 | 38,475 | 79,665 |
| 寄付金 | 3,314 | 2,900 | 1,700 | 800 | 1,510 | 2,040 | 6,039 |
| 繰入金 | 780,000 | 382,300 | 825,146 | 188,391 | 28,264 | 95,843 | 342,526 |
| 繰越金 | 300,000 | 250,000 | 400,000 | 230,000 | 20,000 | 20,000 | 170,000 |
| 諸収入 | 149,347 | 156,648 | 67,653 | 82,313 | 85,995 | 96,141 | 106,413 |
| 町債 | 2,076,400 | 738,000 | 1,894,200 | 500,000 | 500,000 | 210,500 | 705,400 |
| 計 | 13,225,000 | 11,353,000 | 12,358,000 | 9,070,000 | 8,743,000 | 8,447,000 | 9,124,000 |

1-(2) 歳入当初予算額を家計簿に分類

単位：千円

| 科 目 | 8年度 | 11年度 | 14年度 | 17年度 | 20年度 | 23年度 | 27年度 |
|-----------------|------------|------------|------------|-----------|-----------|-----------|-----------|
| お父さんの給与 | 8,637,000 | 8,824,000 | 7,798,500 | 7,267,100 | 7,183,300 | 6,945,701 | 6,435,700 |
| 基本給 | 7,786,000 | 7,475,000 | 7,123,000 | 6,604,000 | 6,623,000 | 6,467,000 | 5,944,000 |
| 諸手当 | 851,000 | 1,349,000 | 675,500 | 663,100 | 560,300 | 478,701 | 491,700 |
| お母さんのパート収入 | 337,955 | 371,752 | 246,742 | 275,953 | 484,077 | 511,070 | 486,155 |
| 家電エコポイント、児童手当など | 1,050,261 | 562,378 | 1,148,636 | 574,513 | 480,434 | 623,371 | 898,515 |
| 貯金の取り崩し | 780,000 | 382,300 | 825,146 | 188,391 | 28,264 | 95,843 | 342,526 |
| 普通預金 | 140,000 | 150,000 | 119,000 | 182,000 | 2,500 | 75,383 | 316,600 |
| 学資保険、養老保険 | 640,000 | 232,300 | 706,146 | 6,391 | 25,764 | 20,460 | 25,926 |
| ローンの借入 | 2,076,400 | 738,000 | 1,894,200 | 500,000 | 500,000 | 210,500 | 705,400 |
| 家や車のローン | 1,985,000 | 706,000 | 1,865,000 | 173,000 | 350,000 | 85,500 | 625,400 |
| キャッシングローン | 91,400 | 32,000 | 29,200 | 327,000 | 150,000 | 125,000 | 80,000 |
| その他臨時収入(財産収入など) | 43,384 | 224,570 | 44,776 | 34,043 | 46,925 | 40,515 | 85,704 |
| 前年度の残金 | 300,000 | 250,000 | 400,000 | 230,000 | 20,000 | 20,000 | 170,000 |
| 計 | 13,225,000 | 11,353,000 | 12,358,000 | 9,070,000 | 8,743,000 | 8,447,000 | 9,124,000 |

2-(1) 歳出当初予算額の推移

単位：千円

| 科 目 | 8年度 | 11年度 | 14年度 | 17年度 | 20年度 | 23年度 | 27年度 |
|---------|------------|------------|------------|-----------|-----------|-----------|-----------|
| 義務的経費 | 4,373,181 | 4,555,439 | 4,643,342 | 4,735,123 | 4,528,425 | 4,603,532 | 4,372,856 |
| 人件費 | 3,430,000 | 3,515,672 | 3,520,000 | 3,363,100 | 3,230,000 | 3,227,000 | 2,969,000 |
| 扶助費 | 334,181 | 358,514 | 172,559 | 283,053 | 278,425 | 417,532 | 406,856 |
| 公債費 | 609,000 | 681,253 | 950,783 | 1,088,970 | 1,020,000 | 959,000 | 997,000 |
| 投資的経費 | 4,355,300 | 2,086,152 | 3,485,402 | 872,817 | 603,827 | 203,952 | 778,474 |
| 普通建設事業費 | 4,355,300 | 2,086,152 | 3,485,402 | 872,817 | 603,827 | 203,952 | 778,474 |
| 物件費 | 2,436,578 | 2,510,802 | 2,419,305 | 2,017,197 | 2,064,544 | 2,080,999 | 2,095,937 |
| 維持補修費 | 73,318 | 147,477 | 156,799 | 138,012 | 202,054 | 235,733 | 287,176 |
| 補助費 | 714,641 | 588,808 | 570,044 | 433,623 | 494,670 | 382,895 | 691,998 |
| 投資及び出資金 | 1,000 | 1,413 | 1,613 | 455 | 1,900 | 0 | 0 |
| 貸付金 | 30,000 | 15,000 | 10,000 | 5,000 | 4,000 | 3,000 | 12,200 |
| 積立金 | 37,300 | 392,691 | 3,667 | 1,372 | 1,951 | 66,158 | 13,633 |
| 繰出金 | 1,170,682 | 1,025,218 | 1,047,828 | 846,401 | 821,629 | 850,731 | 851,726 |
| 予備費 | 33,000 | 30,000 | 20,000 | 20,000 | 20,000 | 20,000 | 20,000 |
| 計 | 13,225,000 | 11,353,000 | 12,358,000 | 9,070,000 | 8,743,000 | 8,447,000 | 9,124,000 |

2-(2) 歳入当初予算額を家計簿に分類

単位：千円

| 科 目 | 8年度 | 11年度 | 14年度 | 17年度 | 20年度 | 23年度 | 27年度 |
|------------|------------|------------|------------|-----------|-----------|-----------|-----------|
| 食費 | 3,430,000 | 3,515,672 | 3,520,000 | 3,363,100 | 3,230,000 | 3,227,000 | 2,969,000 |
| 医療費・介護費 | 334,181 | 358,514 | 172,559 | 283,053 | 278,425 | 417,532 | 406,856 |
| ローンの返済 | 609,000 | 681,253 | 950,783 | 1,088,970 | 1,020,000 | 959,000 | 997,000 |
| 生活費・教育費 | 3,151,219 | 3,099,610 | 2,989,349 | 2,450,820 | 2,559,214 | 2,463,894 | 2,787,935 |
| 家電の購入・車の修理 | 4,428,618 | 2,233,629 | 3,642,201 | 1,010,829 | 805,881 | 439,685 | 1,065,650 |
| 子どもへの仕送り | 1,200,682 | 1,040,218 | 1,057,828 | 851,401 | 825,629 | 853,731 | 863,926 |
| 貯金の積立等 | 71,300 | 424,104 | 25,280 | 21,827 | 23,851 | 86,158 | 33,633 |
| 計 | 13,225,000 | 11,353,000 | 12,358,000 | 9,070,000 | 8,743,000 | 8,447,000 | 9,124,000 |

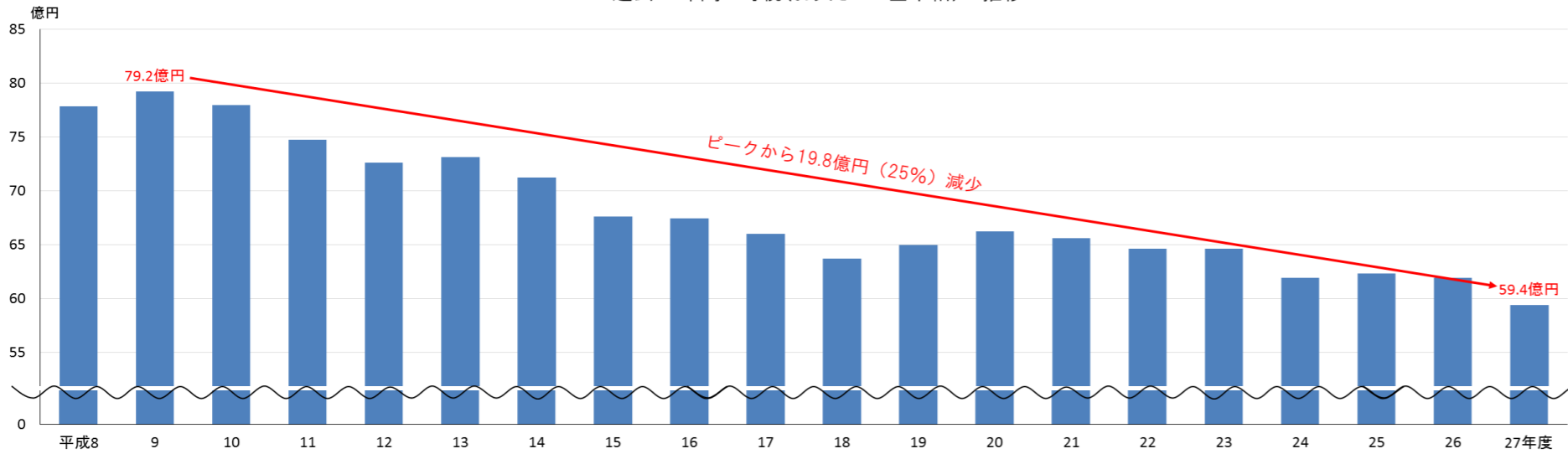
【収入1】町の家計簿 お父さんの基本給の推移（＝町税総額と内訳の推移）

1 歳入当初予算額の推移（町税・基金繰入金・地方債）

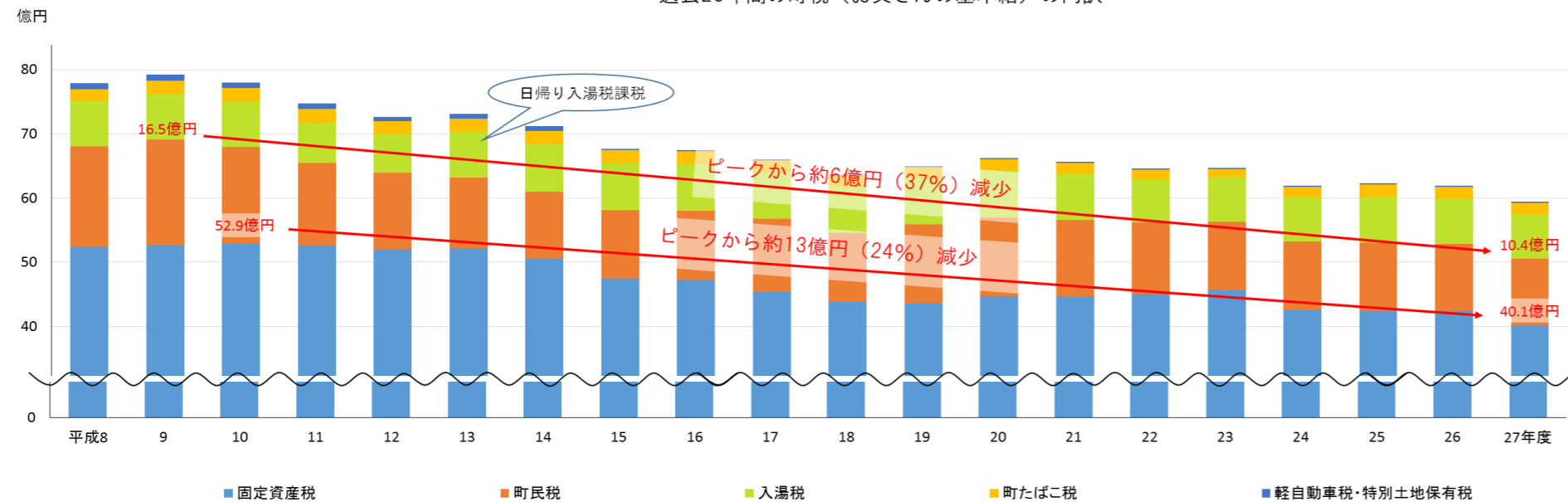
単位：千円

| 科目 | 8年度 | 9年度 | 10年度 | 11年度 | 12年度 | 13年度 | 14年度 | 15年度 | 16年度 | 17年度 | 18年度 | 19年度 | 20年度 | 21年度 | 22年度 | 23年度 | 24年度 | 25年度 | 26年度 | 27年度 |
|-----------|------------|------------|------------|------------|------------|------------|------------|-----------|-----------|-----------|-----------|-----------|-----------|-----------|-----------|-----------|-----------|-----------|-----------|-----------|
| 町税 | 7,786,000 | 7,922,000 | 7,796,000 | 7,475,000 | 7,264,000 | 7,313,500 | 7,123,000 | 6,765,200 | 6,746,500 | 6,604,000 | 6,370,000 | 6,500,000 | 6,623,000 | 6,564,000 | 6,465,000 | 6,467,000 | 6,195,000 | 6,234,000 | 6,196,000 | 5,944,000 |
| 町民税 | 1,559,300 | 1,649,000 | 1,505,400 | 1,283,800 | 1,194,800 | 1,100,800 | 1,041,000 | 1,067,900 | 1,068,400 | 1,137,200 | 1,068,100 | 1,229,700 | 1,225,500 | 1,193,900 | 1,109,700 | 1,064,300 | 1,073,900 | 1,061,900 | 1,048,900 | 1,035,700 |
| 固定資産税 | 5,246,500 | 5,263,400 | 5,293,300 | 5,259,300 | 5,203,600 | 5,218,200 | 5,058,300 | 4,743,500 | 4,733,300 | 4,544,500 | 4,391,300 | 4,359,000 | 4,474,800 | 4,466,900 | 4,506,600 | 4,569,700 | 4,252,800 | 4,245,300 | 4,239,600 | 4,018,200 |
| 軽自動車税 | 11,400 | 12,000 | 12,100 | 12,700 | 13,700 | 14,800 | 15,100 | 15,500 | 16,200 | 16,800 | 17,700 | 18,100 | 18,800 | 18,800 | 19,200 | 19,600 | 19,700 | 20,200 | 20,300 | 22,000 |
| 町たばこ税 | 180,200 | 202,400 | 210,400 | 222,000 | 200,000 | 205,000 | 200,000 | 200,000 | 196,000 | 180,000 | 178,000 | 174,000 | 179,000 | 165,000 | 154,000 | 124,000 | 152,000 | 196,000 | 184,000 | 175,600 |
| 特別土地保有税 | 79,100 | 85,700 | 72,800 | 72,600 | 51,900 | 63,000 | 62,600 | 0 | 0 | 0 | 0 | 0 | 0 | 0 | 0 | 0 | 0 | 0 | 0 | 0 |
| 入湯税 | 709,500 | 709,500 | 702,000 | 624,600 | 600,000 | 711,700 | 746,000 | 738,300 | 732,600 | 725,500 | 714,900 | 719,200 | 724,900 | 719,400 | 675,500 | 689,400 | 696,600 | 710,600 | 703,200 | 692,500 |
| 基金繰入金 | 780,000 | 152,255 | 373,000 | 382,300 | 693,200 | 1,049,430 | 815,149 | 84,223 | 352,204 | 188,390 | 14,605 | 213,214 | 13,264 | 17,055 | 46,838 | 87,843 | 368,371 | 172,144 | 13,246 | 327,112 |
| 財政調整基金繰入金 | 140,000 | 38,000 | 148,000 | 150,000 | 320,000 | 535,000 | 119,000 | 0 | 0 | 182,000 | 2,500 | 202,500 | 2,500 | 3,150 | 33,375 | 75,383 | 153,500 | 144,714 | 2,405 | 316,600 |
| その他の繰入金 | 640,000 | 114,255 | 225,000 | 232,300 | 373,200 | 514,430 | 696,149 | 84,223 | 352,204 | 6,390 | 12,105 | 10,714 | 10,764 | 13,905 | 13,463 | 12,460 | 214,871 | 27,430 | 10,841 | 10,512 |
| 地方債 | 2,076,400 | 568,800 | 220,400 | 738,000 | 3,048,600 | 1,317,400 | 1,894,200 | 677,200 | 674,800 | 500,000 | 485,700 | 429,900 | 500,000 | 318,900 | 451,100 | 210,500 | 500,000 | 259,700 | 421,800 | 705,400 |
| 建設事業財源 | 1,985,000 | 402,800 | 153,800 | 706,000 | 3,024,800 | 1,288,100 | 1,865,000 | 217,200 | 180,400 | 173,000 | 235,700 | 239,900 | 350,000 | 82,900 | 192,100 | 85,500 | 393,900 | 159,700 | 381,800 | 625,400 |
| その他財源 | 91,400 | 166,000 | 66,600 | 32,000 | 23,800 | 29,300 | 29,200 | 460,000 | 494,400 | 327,000 | 250,000 | 190,000 | 150,000 | 236,000 | 259,000 | 125,000 | 106,100 | 100,000 | 40,000 | 80,000 |
| 歳入予算合計 | 13,225,000 | 11,556,000 | 11,298,000 | 11,353,000 | 13,360,000 | 12,016,000 | 12,358,000 | 9,420,000 | 9,507,000 | 9,070,000 | 8,630,000 | 8,750,000 | 8,743,000 | 8,437,000 | 8,668,000 | 8,447,000 | 8,747,000 | 8,434,000 | 8,542,000 | 9,124,000 |

過去20年間の町税（お父さんの基本給）の推移



過去20年間の町税（お父さんの基本給）の内訳



【収入2】町の家計簿 貯金とローンの残高（＝基金残高と地方債残高の推移）

1 基金残高の推移

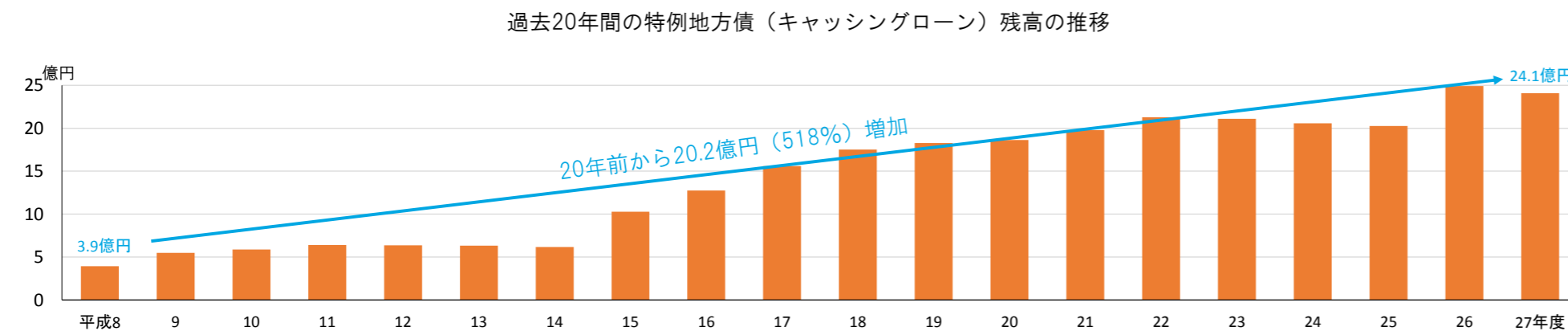
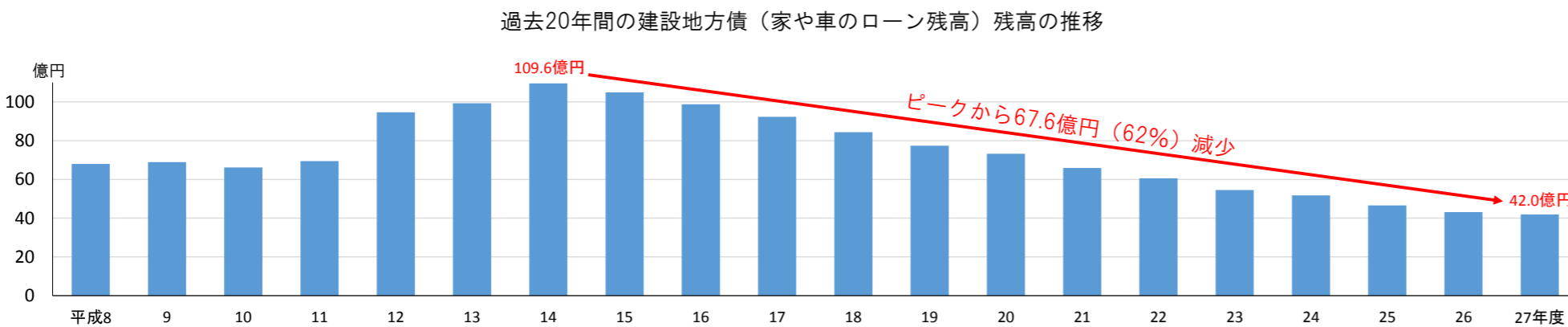
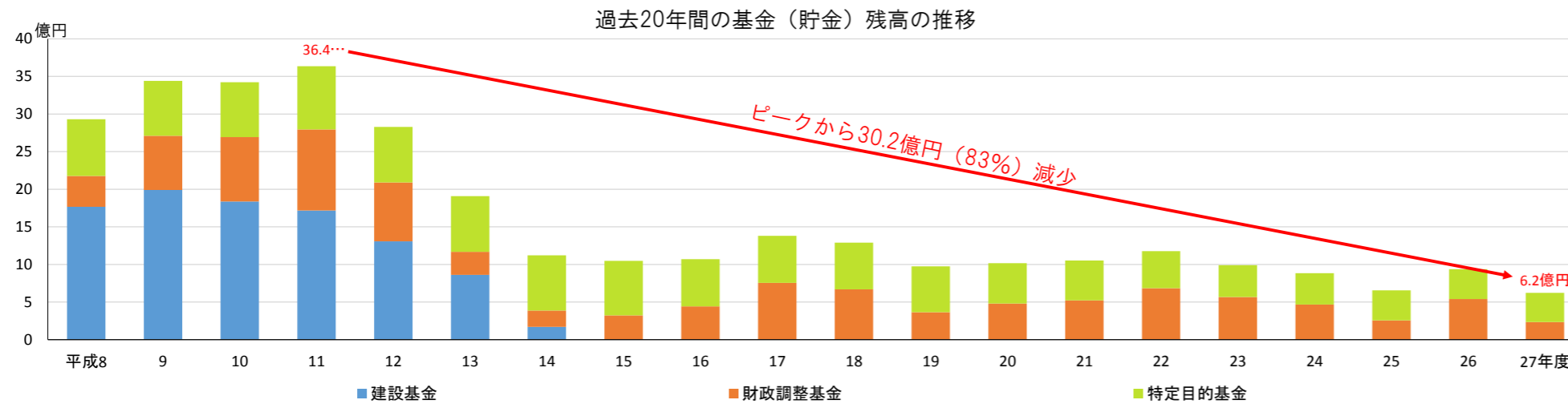
単位：千円

| 科目 | 8年度 | 9年度 | 10年度 | 11年度 | 12年度 | 13年度 | 14年度 | 15年度 | 16年度 | 17年度 | 18年度 | 19年度 | 20年度 | 21年度 | 22年度 | 23年度 | 24年度 | 25年度 | 26年度 | 27年度 |
|--------|-----------|-----------|-----------|-----------|-----------|-----------|-----------|-----------|-----------|-----------|-----------|---------|-----------|-----------|-----------|---------|---------|---------|---------|---------|
| 建設基金 | 1,767,071 | 1,990,426 | 1,837,516 | 1,718,159 | 1,308,906 | 862,594 | 170,673 | 0 | 0 | 0 | 0 | 0 | 0 | 0 | 0 | 0 | 0 | 0 | 0 | 0 |
| 財政調整基金 | 411,165 | 720,552 | 856,662 | 1,078,319 | 781,621 | 306,328 | 217,356 | 323,667 | 443,286 | 755,309 | 669,984 | 366,098 | 480,551 | 522,075 | 683,809 | 567,520 | 467,806 | 256,794 | 540,405 | 233,805 |
| 特定目的基金 | 751,900 | 729,259 | 729,883 | 840,319 | 739,041 | 740,747 | 733,325 | 724,789 | 627,716 | 626,117 | 619,220 | 608,581 | 537,040 | 530,915 | 494,236 | 422,471 | 416,153 | 398,515 | 396,324 | 389,445 |
| 合計 | 2,930,136 | 3,440,237 | 3,424,061 | 3,636,797 | 2,829,568 | 1,909,669 | 1,121,354 | 1,048,456 | 1,071,002 | 1,381,426 | 1,289,204 | 974,679 | 1,017,591 | 1,052,990 | 1,178,045 | 989,991 | 883,959 | 655,309 | 936,729 | 623,250 |

2 地方債残高の推移

単位：千円

| 科目 | 8年度 | 9年度 | 10年度 | 11年度 | 12年度 | 13年度 | 14年度 | 15年度 | 16年度 | 17年度 | 18年度 | 19年度 | 20年度 | 21年度 | 22年度 | 23年度 | 24年度 | 25年度 | 26年度 | 27年度 |
|--------------|-----------|-----------|-----------|-----------|------------|------------|------------|------------|------------|------------|------------|-----------|-----------|-----------|-----------|-----------|-----------|-----------|-----------|-----------|
| 建設地方債 | 6,795,197 | 6,890,308 | 6,620,711 | 6,944,499 | 9,461,832 | 9,927,799 | 10,956,403 | 10,494,784 | 9,881,375 | 9,227,945 | 8,437,931 | 7,735,908 | 7,321,475 | 6,589,072 | 6,056,146 | 5,450,346 | 5,174,095 | 4,655,266 | 4,313,691 | 4,193,830 |
| 特例地方債（赤字地方債） | 392,600 | 548,499 | 587,369 | 639,708 | 635,561 | 632,258 | 616,672 | 1,028,067 | 1,275,018 | 1,558,992 | 1,751,220 | 1,827,353 | 1,863,491 | 1,978,461 | 2,128,163 | 2,109,631 | 2,057,415 | 2,026,400 | 2,491,548 | 2,407,842 |
| 合計 | 7,187,797 | 7,438,807 | 7,208,080 | 7,584,207 | 10,097,393 | 10,560,057 | 11,573,075 | 11,522,851 | 11,156,393 | 10,786,937 | 10,189,151 | 9,563,261 | 9,184,966 | 8,567,533 | 8,184,309 | 7,559,977 | 7,231,510 | 6,681,666 | 6,805,239 | 6,601,672 |



【支出1】町の家計簿 支出水準（＝歳出総額）と食費（＝人件費）の推移

1 歳出総額の推移

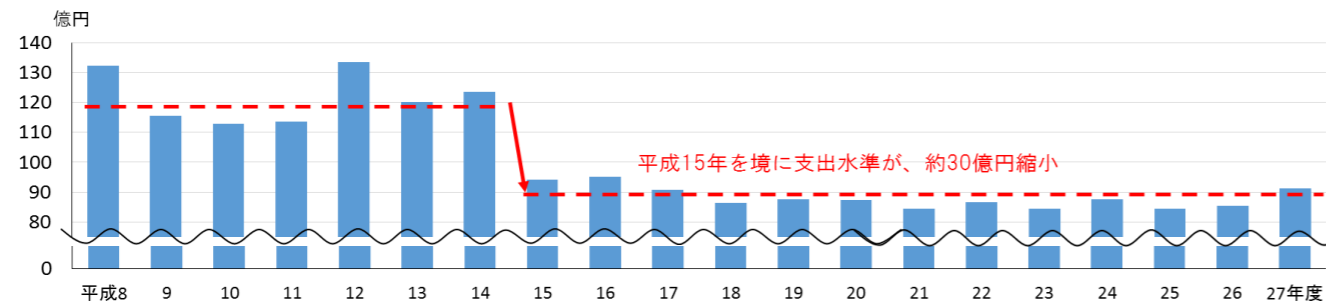
単位：千円

| 科目 | 8年度 | 9年度 | 10年度 | 11年度 | 12年度 | 13年度 | 14年度 | 15年度 | 16年度 | 17年度 | 18年度 | 19年度 | 20年度 | 21年度 | 22年度 | 23年度 | 24年度 | 25年度 | 26年度 | 27年度 |
|------------|------------|------------|------------|------------|------------|------------|------------|-----------|-----------|-----------|-----------|-----------|-----------|-----------|-----------|-----------|-----------|-----------|-----------|-----------|
| 義務的経費 | 4,373,181 | 4,538,188 | 4,453,796 | 4,555,439 | 4,493,758 | 4,507,521 | 4,643,342 | 4,740,153 | 4,906,505 | 4,735,123 | 4,804,182 | 4,751,608 | 4,528,425 | 4,524,885 | 4,634,242 | 4,603,532 | 4,444,530 | 4,375,170 | 4,375,912 | 4,372,856 |
| 人件費 | 3,430,000 | 3,508,639 | 3,470,639 | 3,515,672 | 3,498,134 | 3,465,840 | 3,520,000 | 3,489,000 | 3,405,280 | 3,363,100 | 3,312,000 | 3,288,000 | 3,230,000 | 3,190,000 | 3,273,000 | 3,227,000 | 3,140,000 | 3,037,000 | 2,957,000 | 2,969,000 |
| 扶助費 | 334,181 | 331,549 | 317,157 | 358,514 | 182,775 | 178,846 | 172,559 | 264,168 | 268,921 | 283,053 | 269,182 | 287,608 | 278,425 | 291,885 | 384,242 | 417,532 | 366,530 | 387,170 | 408,912 | 406,856 |
| 公債費 | 609,000 | 698,000 | 666,000 | 681,253 | 812,849 | 862,835 | 950,783 | 986,985 | 1,232,304 | 1,088,970 | 1,223,000 | 1,176,000 | 1,020,000 | 1,043,000 | 977,000 | 959,000 | 938,000 | 951,000 | 1,010,000 | 997,000 |
| 投資的経費 | 4,355,300 | 1,963,178 | 1,824,712 | 2,086,152 | 4,713,828 | 3,154,970 | 3,485,402 | 846,524 | 737,170 | 872,817 | 586,859 | 527,348 | 603,827 | 322,200 | 402,465 | 203,952 | 699,277 | 402,069 | 476,794 | 778,474 |
| 普通建設事業(補助) | 1,834,404 | 606,086 | 333,703 | 244,280 | 1,216,614 | 1,534,926 | 2,451,860 | 574,000 | 482,097 | 581,270 | 447,368 | 378,917 | 354,800 | 9,686 | 32,318 | 2,000 | 1,600 | 160,882 | 86,038 | 123,630 |
| 普通建設事業(単独) | 2,520,896 | 1,357,092 | 1,491,009 | 1,841,872 | 3,497,214 | 1,620,044 | 1,033,542 | 272,524 | 255,073 | 291,547 | 139,491 | 148,431 | 245,082 | 312,514 | 370,147 | 201,952 | 697,677 | 241,187 | 390,756 | 654,844 |
| 県営事業負担金 | 0 | 0 | 0 | 0 | 0 | 0 | 0 | 0 | 0 | 0 | 0 | 0 | 3,945 | 0 | 0 | 0 | 0 | 0 | 0 | 0 |
| 災害復旧事業 | 0 | 0 | 0 | 0 | 0 | 0 | 0 | 0 | 0 | 0 | 0 | 0 | 0 | 0 | 0 | 0 | 0 | 0 | 0 | 0 |
| 物件費 | 2,436,578 | 2,502,586 | 2,662,382 | 2,510,802 | 2,254,767 | 2,444,570 | 2,419,305 | 2,153,884 | 2,037,679 | 2,017,197 | 1,902,237 | 2,045,860 | 2,064,544 | 2,025,610 | 2,097,810 | 2,080,999 | 2,002,869 | 2,078,589 | 2,017,020 | 2,095,937 |
| 維持補修費 | 73,318 | 88,996 | 72,090 | 147,477 | 152,134 | 150,223 | 156,799 | 150,544 | 107,085 | 138,012 | 67,665 | 234,753 | 202,054 | 224,701 | 202,061 | 235,733 | 209,076 | 209,257 | 204,276 | 287,176 |
| 補助費等 | 714,641 | 616,346 | 750,455 | 588,808 | 614,371 | 642,191 | 570,044 | 529,285 | 530,488 | 433,623 | 419,829 | 412,933 | 494,670 | 380,690 | 379,154 | 382,895 | 406,025 | 395,436 | 506,127 | 691,998 |
| 投資及び出資金 | 1,000 | 1,000 | 1,413 | 1,413 | 413 | 413 | 1,613 | 455 | 455 | 455 | 455 | 455 | 1,900 | 0 | 0 | 0 | 0 | 0 | 0 | 0 |
| 貸付金 | 30,000 | 30,000 | 35,000 | 15,000 | 10,500 | 10,500 | 10,000 | 6,500 | 5,000 | 5,000 | 5,000 | 5,000 | 4,000 | 4,000 | 3,000 | 3,000 | 68,000 | 44,000 | 29,000 | 12,200 |
| 積立金 | 37,300 | 650,300 | 444,000 | 392,691 | 12,330 | 9,454 | 3,667 | 2,206 | 249,777 | 1,372 | 973 | 1,353 | 1,951 | 69,950 | 66,935 | 66,158 | 66,674 | 64,673 | 55,220 | 13,633 |
| 繰出金 | 1,170,682 | 1,132,406 | 1,021,152 | 1,025,218 | 1,087,899 | 1,076,158 | 1,047,828 | 970,449 | 912,841 | 846,401 | 822,800 | 750,690 | 821,629 | 864,964 | 862,333 | 850,731 | 830,549 | 844,806 | 857,651 | 851,726 |
| 予備費 | 33,000 | 33,000 | 33,000 | 30,000 | 20,000 | 20,000 | 20,000 | 20,000 | 20,000 | 20,000 | 20,000 | 20,000 | 20,000 | 20,000 | 20,000 | 20,000 | 20,000 | 20,000 | 20,000 | 20,000 |
| 合計 | 13,225,000 | 11,556,000 | 11,298,000 | 11,353,000 | 13,360,000 | 12,016,000 | 12,358,000 | 9,420,000 | 9,507,000 | 9,070,000 | 8,630,000 | 8,750,000 | 8,743,000 | 8,437,000 | 8,668,000 | 8,447,000 | 8,747,000 | 8,434,000 | 8,542,000 | 9,124,000 |

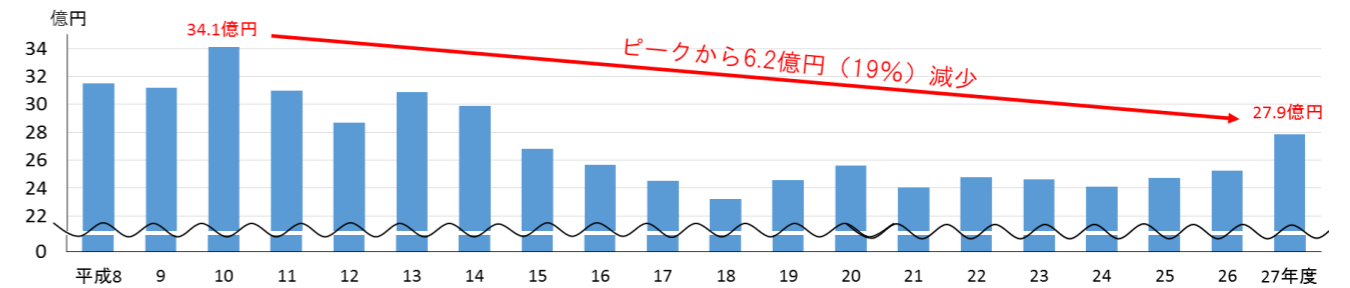
2 職員数の推移

| | 7年度 | 8年度 | 9年度 | 10年度 | 11年度 | 12年度 | 13年度 | 14年度 | 15年度 | 16年度 | 17年度 | 18年度 | 19年度 | 20年度 | 21年度 | 22年度 | 23年度 | 24年度 | 25年度 | 26年度 | 27年度 |
|-----|-----|-----|-----|------|------|------|------|------|------|------|------|------|------|------|------|------|------|------|------|------|------|
| 職員数 | 487 | 486 | 483 | 465 | 462 | 457 | 451 | 448 | 449 | 442 | 436 | 430 | 420 | 404 | 407 | 406 | 397 | 389 | 386 | 383 | 378 |

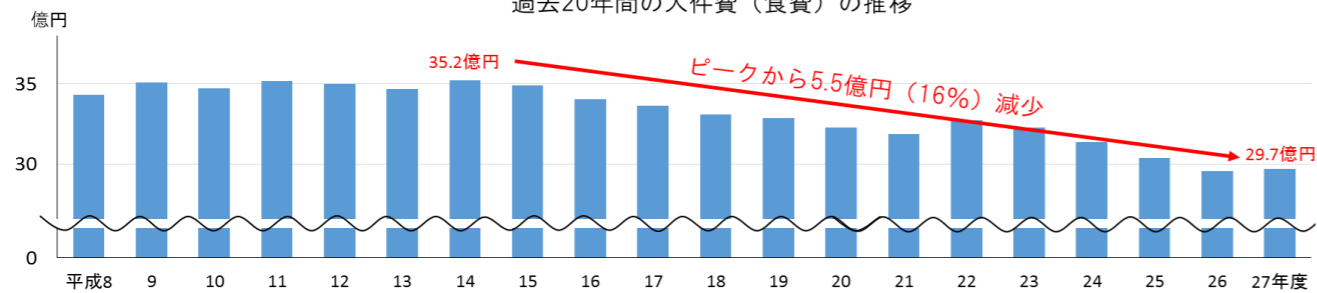
過去20年間のお父さん家族の歳出総額（家計の支出合計）の推移



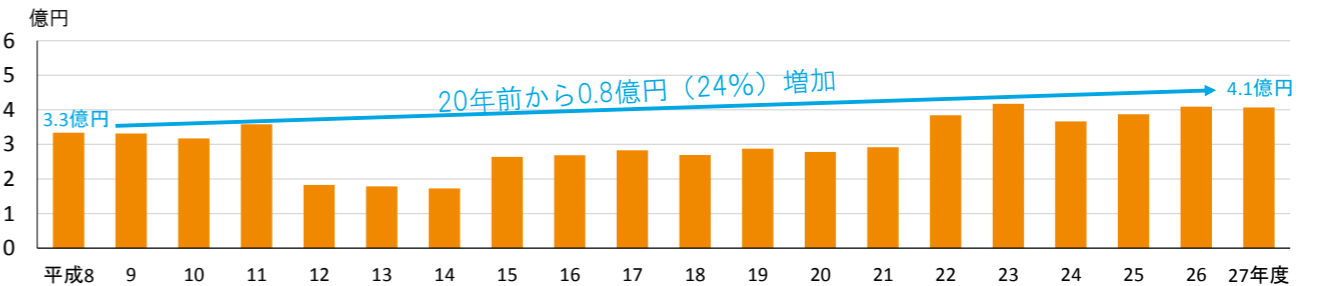
過去20年間の物件費（生活費）・補助費（教育費）の推移



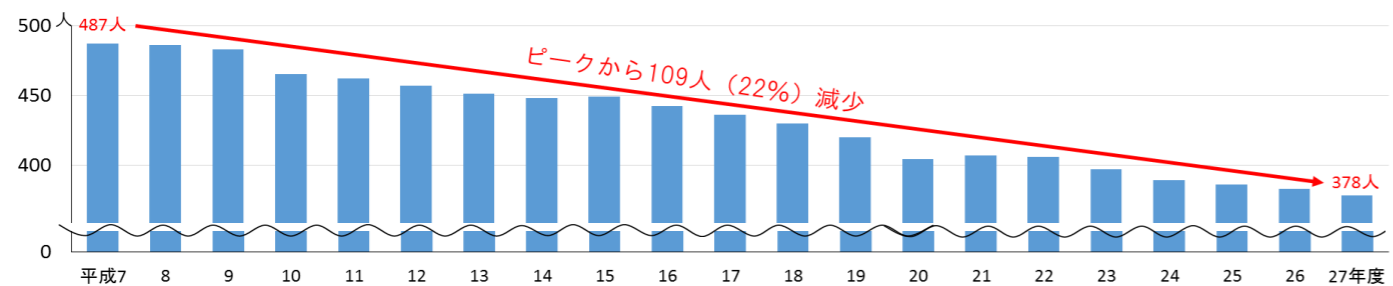
過去20年間の人件費（食費）の推移



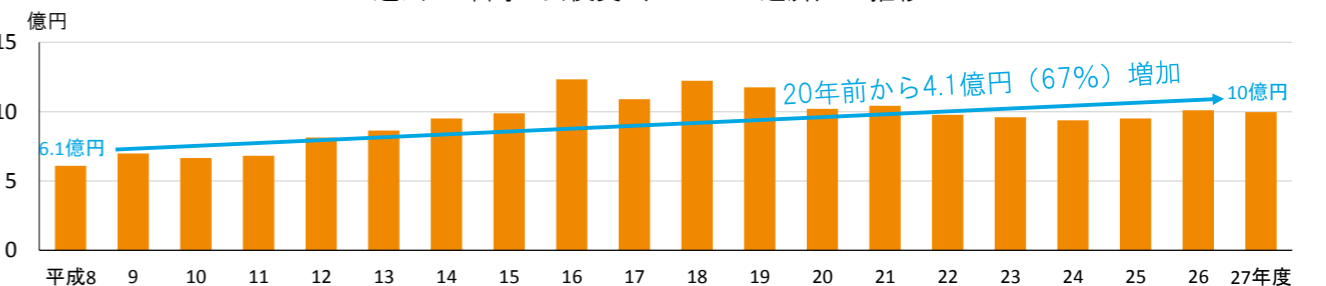
過去20年間の扶助費（医療費・介護費）の推移



過去20年間の職員数の推移



過去20年間の公債費（ローンの返済）の推移



【支出2】町の家計簿 子どもへの仕送り（繰出金）の推移

1 歳出総額の推移

単位：千円

| 科目 | 8年度 | 9年度 | 10年度 | 11年度 | 12年度 | 13年度 | 14年度 | 15年度 | 16年度 | 17年度 | 18年度 | 19年度 | 20年度 | 21年度 | 22年度 | 23年度 | 24年度 | 25年度 | 26年度 | 27年度 |
|--------------|-----------|-----------|-----------|-----------|-----------|-----------|-----------|---------|---------|---------|---------|---------|---------|---------|---------|---------|---------|---------|---------|---------|
| 国民健康保険繰出金 | 135,095 | 126,371 | 134,774 | 136,620 | 115,237 | 101,075 | 96,378 | 106,357 | 109,466 | 128,552 | 105,000 | 94,000 | 130,000 | 166,622 | 152,407 | 173,662 | 167,543 | 146,919 | 152,148 | 147,000 |
| 老人保健特別会計繰出金 | 59,587 | 78,035 | 83,378 | 83,598 | 65,172 | 61,330 | 61,285 | 64,628 | 74,481 | 80,430 | 88,700 | 91,890 | 10,147 | 500 | 222 | | | | | |
| 介護保険繰出金 | 0 | 0 | 0 | 0 | 137,490 | 143,753 | 145,165 | 141,464 | 133,894 | 128,911 | 155,100 | 152,800 | 166,000 | 171,700 | 166,300 | 158,600 | 161,300 | 164,830 | 174,500 | 186,100 |
| 後期高齢者医療繰出金 | 0 | 0 | 0 | 0 | 0 | 0 | 0 | 0 | 0 | 0 | 0 | 0 | 150,482 | 156,142 | 143,404 | 148,469 | 145,706 | 156,057 | 160,003 | 158,626 |
| 観光施設特別会計繰出金 | 0 | 0 | 0 | 0 | 0 | 0 | 0 | 0 | 0 | 0 | 0 | 0 | 0 | 0 | 0 | 0 | 0 | 0 | 0 | 0 |
| 育英奨学金特別会計繰出金 | 1,000 | 0 | 0 | 0 | 0 | 0 | 0 | 0 | 0 | 0 | 0 | 0 | 0 | 0 | 0 | 0 | 0 | 0 | 0 | 0 |
| 温泉特別会計 | 25,000 | 28,000 | 8,000 | 5,000 | | | | | | | | | | | | | | | | |
| 下水道事業繰出金 | 950,000 | 900,000 | 795,000 | 800,000 | 770,000 | 770,000 | 745,000 | 658,000 | 595,000 | 508,508 | 474,000 | 412,000 | 365,000 | 370,000 | 400,000 | 370,000 | 356,000 | 377,000 | 371,000 | 360,000 |
| 合計 | 1,170,682 | 1,132,406 | 1,021,152 | 1,025,218 | 1,087,899 | 1,076,158 | 1,047,828 | 970,449 | 912,841 | 846,401 | 822,800 | 750,690 | 821,629 | 864,964 | 862,333 | 850,731 | 830,549 | 844,806 | 857,651 | 851,726 |
| 下水道資本費平準化債 | 0 | 0 | 0 | 0 | 0 | 0 | 0 | 0 | 0 | 250,000 | 270,000 | 270,000 | 250,000 | 250,000 | 265,000 | 268,000 | 261,000 | 217,000 | 208,000 | 200,000 |

