

令和4年度
箱根町の財務書類

令和6年3月
箱 根 町

目 次

1	財務書類について	1
2	財務書類の作成基準	2
3	普通会計財務書類	
(1)	貸借対照表について	3
(2)	行政コスト計算書について	6
(3)	純資産変動計算書について	9
(4)	資金収支計算書について	10
4	連結財務書類	
(1)	連結財務書類の概要及び対象会計について	12
(2)	連結貸借対照表について	14
(3)	連結行政コスト計算書について	15
(4)	連結純資産変動計算書について	16
(5)	連結資金収支計算書について	17
5	財務書類（本表）及び分析資料	
(1)	普通会計財務書類（本表）	18
(2)	注記（一般会計等）	22
(3)	附属明細書（一般会計等）	28
(3)	普通会計財務書類の分析結果	35
(4)	連結財務書類（本表）	39

1 財務書類について

地方公共団体の会計は、1年間の現金の収支に着目した「現金主義・単式簿記」が採用されています。この制度は、その年度の現金の動きがわかりやすい反面、資産や負債などに係るストック情報や、行政サービスを提供するために発生したコスト情報が不足しているため、「発生主義・複式簿記」による企業会計的な手法を導入する動きが広がっていました。箱根町では、平成28年度分より、統一的な基準による財務書類を作成・公表をしています。

財務書類は、以下の4種類を作成し財政状況を明らかにするものですが、それぞれの表には、次のような相互関係があります。

● 財務書類（財務4表）の概要

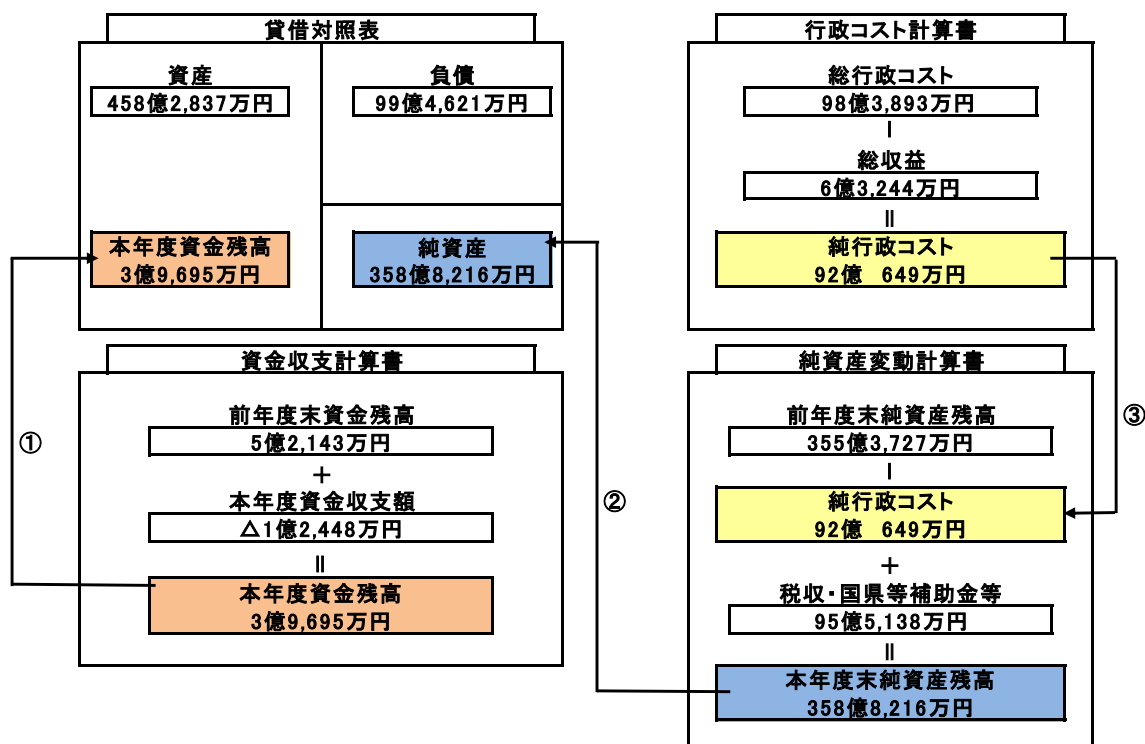
「貸借対照表」 …地方自治体が保有している資産と、その資産をどのような財源でまかなってきたか総括的に表すもの

「行政コスト計算書」 …1年間の行政活動のうち資産形成に結びつかない行政サービスに係る経費とその行政サービスの直接の対価として得られた財源の対比を表すもの

「純資産変動計算書」 …地方自治体の保有する資産が1年間でどのように変動したかを表すもの

「資金収支計算書」 …資金の出入りの情報を3つの区分にわけて表すもの

● 財務4表の相関図と令和4年度の主な普通会計計上額



※上記数値は表示単位未満調整の関係で合計額等が一致しない場合があります。

- ①資金収支計算書は、資産の動きを表す計算書ですが、本年度資金残高は貸借対照表の資金残高と必ず一致します。すなわち、資金収支計算書は貸借対照表に計上されている資産の増減明細になります。
- ②貸借対照表の純資産は、国・県補助金や当町の財源で既に負担した部分を表していますが、この純資産の変動を表したものが純資産変動計算書になります。
- ③行政コスト計算書は、純資産変動計算書における純行政コストの詳細な内訳明細です。1年間にかかった総行政コスト総額から受益者負担である総収益を控除することで、一般財源、補助金等受入等で負担すべき純行政コストが算出されます。

2 財務書類の作成基準

(1) 財務書類の作成モデル

当町では、平成 28 年度分財務書類から、総務省の示した、全ての地方公共団体で共通の「統一的な基準」に基づき財務書類を作成しております。

(2) 対象会計範囲

普通会計及び町と連携協力して行政サービスを実施している他の会計や関係団体を含めた会計（連結対象法人等）を対象としております。

普通会計とは、当町の場合は一般会計に育英奨学金特別会計、及び各財産区特別会計を加えたものです。

また、連結対象法人等とは、普通会計以外の特別会計、公営企業会計、一部事務組合、広域連合、地方三公社及び第 3 セクター等を含めた会計のことで、当町では 10 会計・団体が対象となります。

(箱根町の対象会計)

<p>●普通会計</p> <ul style="list-style-type: none"> 一般会計 育英奨学金特別会計 温泉財産区特別会計 宮城野財産区特別会計 仙石原財産区特別会計 蛸川財産区特別会計 	<p>●連結対象会計</p> <ul style="list-style-type: none"> ①国民健康保険特別会計 ②後期高齢者医療特別会計 ③介護保険特別会計 ④温泉特別会計 ⑤水道事業会計 ⑥公共下水道事業会計 ⑦神奈川県後期高齢者医療広域連合 ⑧町村情報システム共同事業組合 ⑨（一財）箱根町観光協会 ⑩（公財）箱根町文化・スポーツ財団
--	---

(3) 作成年度及び基準日

作成年度は、令和 4 年度とし、基準日を令和 5 年 3 月 31 日としていますが、出納整理期間における出納については、基準日までに終了したものとして処理しています。

(4) 有形固定資産

開始時における有形固定資産等の評価は原則として取得原価とし、取得原価が不明なものは原則として再調達原価としております。

(5) 減価償却

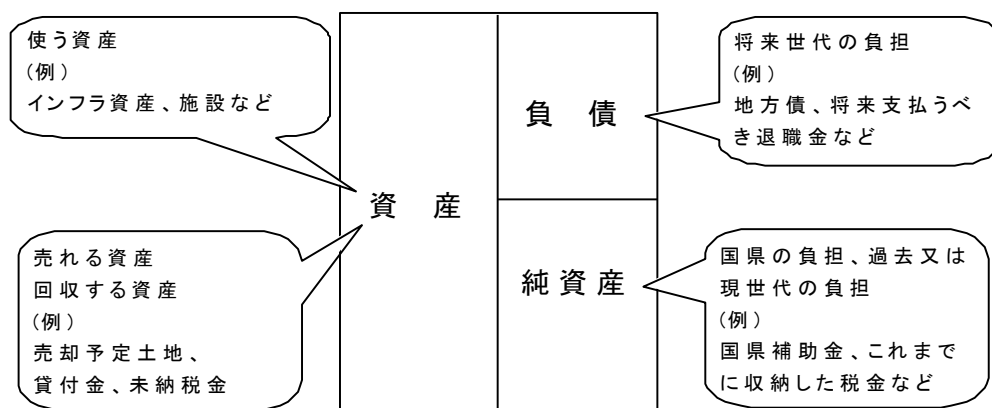
有形固定資産（事業用資産、インフラ資産）及び無形固定資産ともに定額法を採用しております。

3 普通会計財務書類

(1) 貸借対照表について

・ 貸借対照表とは

貸借対照表とは、自治体が住民サービスを提供するために保有している財産（資産）と、その資産をどのような財源（負債・純資産）でまかなってきたかを、総括的に対照表示した一覧表です。また、資産合計額と負債・純資産合計額が一致し、左右がバランスしている表であることからバランスシートとも呼ばれます。



・ 令和4年度貸借対照表の概要

令和4年度末の資産総額は458億2,837万円、負債総額は99億4,621万円、純資産総額は358億8,216万円となっており、資産全体に対する負債の割合は21.7%となっています。

また、町民1人あたりの資産額及び負債額を算出すると、資産額は、421万円、負債額は91万円となっています。(人口は、令和4年度末の住民基本台帳人口10,887人により算出)

【資産の部】	金額	【負債の部】	金額
固定資産		固定負債	
有形固定資産	419億4,260万円	地方債	61億1,440万円
事業用資産	342億9,301万円	退職手当引当金	26億5,146万円
インフラ資産	68億3,447万円	その他	2,397万円
物品	8億1,512万円		
無形固定資産	183万円	流動負債	
投資その他資産	11億9,053万円	1年以内償還予定地方債	9億2,256万円
流動資産		賞与引当金	2億 22万円
現金預金	3億9,695万円	その他	3,360万円
未収金	8,634万円	負債合計	99億4,621万円
基金	22億1,608万円		
徴収不能引当金	△596万円	【純資産の部】	
		純資産合計	358億8,216万円
資産合計	458億2,837万円	負債・純資産合計	458億2,837万円

※上記数値は表示単位未満調整の関係で合計額等が一致しない場合があります。

・ 有形固定資産の行政目的別内訳

行政サービスを提供するための資産である有形固定資産をその用途である行政の目的別に分類すると、当町では、小中学校や社会教育施設の関連経費である「教育」が最も高く、その次が庁舎や出張所の関連経費である「総務」となっています。

有形固定資産の内訳	当町における主なもの	計上額	構成比
教育	小中学校、総合体育館など	107億6,386万円	25.7%
総務	庁舎・出張所など	105億4,697万円	25.1%
生活インフラ・国土保全	道路、公園、町営住宅など	79億3,710万円	18.9%
産業振興	観光施設など	57億4,947万円	13.7%
消防	消防署、消防車両など	45億1,567万円	10.8%
福祉	保育園など	15億 142万円	3.6%
環境衛生	環境センター、一般廃棄物最終処分場など	9億2,811万円	2.2%
合計		419億4,260万円	100.0%

※固定資産台帳の目的別行政区分のうち「その他」「警察」「空欄」を総務に入れました。
 ※上記数値は表示単位未満調整の関係で合計額等が一致しない場合があります。

・ 貸借対照表に係る用語解説

① 有形固定資産

長期間にわたって住民サービスを提供するために使用されるもので、具体的には、土地・建物などが該当し、自治体が提供する住民サービスは多岐にわたっており、どの分野の資産をどれだけ持っているかをあらわすため生活インフラ・国土保全、教育など行政目的別に区分されています。

② 無形固定資産

主にソフトウェアなどが該当します。

③ 投資及び出資金

公営企業や公社、第3セクター等への出資金・出えん金で、当町では、水道事業会計への出資金などが該当します。なお、将来発生する可能性のある投資損失がある場合、投資損失引当金に計上します。

④ 貸付金

当町の場合、育英奨学金などが該当しますが、返済期限が到来しているにもかかわらず回収されない貸付金は、未収金あるいは長期延滞債権として別に計上されるため、貸付金に計上されている金額は、返済期限未到来の債権の額となります。

⑤ 長期延滞債権

町税や貸付金・使用料等のうち納付期限から1年以上経過しているにもかかわらず、いまだに収入されない債権のこと。

⑥ 徴収不能引当金

町税や貸付金・使用料等の収入未済額のうち時効等により将来回収不能と見込まれる金額のこと。

⑦ 現金預金

歳計現金・財政調整基金のこと。

⑧ 未収金

町税や貸付金・使用料等の収入未済額のうち、滞納期間が1年未満のもので長期延滞債権と同様に回収不能見込額も計上されます。

⑨ 固定負債

貸借対照表の基準日から1年以上あとに支払いや返済が行われる予定のもの。

⑩ 地方債

地方債の年度末残高のうち、翌年度の元金償還金予定額を控除した額のこと。

⑪ 長期未払金

既に物件の引渡しやサービスの提供を受けたものについて、まだ支払っていない額、あるいは債務保証や損失補償の履行が決定した額など。

⑫ 退職手当引当金

将来発生する退職手当見込額のこと。

⑬ 流動負債

1年以内に支払いや返済をしなければならない債務など。

- ⑭ 1年内償還予定地方債
地方債のうち翌年度償還予定額。
- ⑮ 未払金
固定負債の長期未払金が翌々年度以降の支払い予定額であるのに対し、翌年度の支払い予定額は未払金として計上されます。
- ⑯ 賞与引当金
翌年度に支給される賞与のうち当年度に発生した金額のこと。
- ⑰ 預り金
歳計外現金残高など。
- ⑱ 余剰分
流動資産（短期貸付金と基金は除く）から負債を控除したもの。

(2) 行政コスト計算書について

・ 行政コスト計算書とは

行政コスト計算書とは、4月1日から翌年の3月31日までの1年間の行政活動のうち、福祉活動やごみの収集といった資産形成に結びつかない行政サービスに係る経費（総行政コスト）と、その行政サービスの直接の対価として得られた財源（総収益）を対比させた財務書類です。

これにより、その差額として、地方公共団体の一会計期間中の行政活動のうち資産形成に結びつかない経常的な活動について、税収等でまかなうべき行政コスト（純行政コスト）が明らかにされます。

・ 令和4年度行政コスト計算書の概要

経常費用は、98億3,893万円、受益者負担である使用料・手数料等と分担金・負担金、寄付金を合わせた経常収益は、6億2,779万円となっています。

そして、経常費用から経常収益を控除すると、町税収入や国・県補助金などの公的負担の必要額である「純経常行政コスト」を示し、92億1,114万円となっています。

また、町民1人あたりの純経常行政コストは85万円、経常収益は6万円となっています。

科 目	金 額
経常費用	98億3,893万円
業務費用	78億6,303万円
人件費	30億1,708万円
物件費等	47億7,261万円
その他の業務費用	7,334万円
移転費用	19億7,591万円
補助金等	10億3,879万円
社会保障給付	4億 72万円
他会計への繰出金	5億3,389万円
その他	250万円
経常収益	6億2,779万円
使用料及び手数料	4億 349万円
その他	2億2,430万円
純経常行政コスト	92億1,114万円
臨時損失	841万円
臨時利益	1,306万円
純行政コスト	92億 649万円

※上記数値は表示単位未満調整の関係で合計額等が一致しない場合があります。

・ 行政コストの目的別及び性質別内訳

経常行政コストの内訳を性質別（縦軸）で見ると、各種施設や公共サービスを民間に委託した場合の委託費や減価償却費などの「物にかかるコスト」が48.5%、職員の人件費などの「人にかかるコスト」が30.7%、次いで社会保障給付費や補助金などの「移転支出的なコスト」が20.1%となっています。

項目	計上額	構成比
人にかかるコスト	30億1,708万円	30.7%
物にかかるコスト	47億7,261万円	48.5%
移転支出的なコスト	19億7,591万円	20.1%
その他のコスト	7,334万円	0.7%
経常費用	98億3,893万円	100.0%
経常収益	6億2,779万円	

※上記数値は表示単位未満調整の関係で合計額等が一致しない場合があります。

・ 行政コスト計算書に係る用語解説

① 退職手当引当金繰入額

当該年度に退職手当として新たに繰入れた分に相当する額のこと。

② 賞与引当金繰入額

将来発生する期末勤勉手当見込額を負債計上したもの。令和5年6月支給分のうち令和4年度分の支給対象期間である4ヶ月分（令和4年12月～令和5年3月分）を計上したもの。

③ 物件費

消耗品費、光熱水費、印刷製本費、委託料、使用料及び賃借料、備品購入費などの経費のこと。

④ 維持補修費

町が管理する施設等の維持修繕に要する経費のこと。

⑤ 減価償却費

有形固定資産の使用に係る負担を当該年度の経費に反映させるため、有形固定資産の取得価額を使用可能年数（耐用年数）で除した額のこと。

⑥ 移転費用

町民や特別会計など他者・他会計に移転する経費のこと。

⑦ 補助金等

事業実施に係る補助金、助成金、負担金のこと。

⑧ 社会保障給付

医療費助成などの扶助費のこと。

⑨ 経常収益

使用料・手数料、分担金・負担金、寄付金のこと。

⑩ 臨時損失

災害復旧費、資産除売却損などの臨時に発生した経費と、財務書類作成上の第三セクター等に対する負担見込額の増加額のこと。

⑪ 臨時利益

資産の売却による収入が帳簿価額を上回る場合の差額と、財務書類作成上の第三セクター等に対する負担見込額の減少額のこと。

⑫ 純経常行政コスト

行政コスト計算書により算定される、経常行政コストから経常収益を控除したもの。

(3) 純資産変動計算書について

・ 純資産変動計算書とは

純資産変動計算書は、貸借対照表の純資産の部に計上されている各数値が1年間どのように変動したかを表している計算書です。

純資産変動計算書においては、地方税、地方交付税などの一般財源、国県支出金などの特定財源が純資産の増加要因として計上され、行政コスト計算書で算出された純経常費用（純経常行政コスト）が純資産の減少要因として計上されることなどを通じて1年間の純資産総額の変動が明らかにされます。

また、純資産は、今までの世代が資産形成してきた部分であり、それが1年間で増えた（資産を蓄積した）のか減った（資産を消費した）のかが明らかになります。

・ 令和4年度純資産変動計算書の概要

令和4年度末純資産残高は、期首と比べて3億4,489万円増加しています。財源の増加により、期末純資産残高は358億8,216万円となっています。

科 目	金 額
前年度末純資産残高	355億3,727万円
純行政コスト	△92億 649万円
財源	
税収等	85億4,505万円
国県等補助金	9億7,621万円
無償所管換等	3,012万円
本年度末純資産残高	358億8,216万円

※上記数値は表示単位未満調整の関係で合計額等が一致しない場合があります。

・ 純資産変動計算書に係る用語解説

① 純行政コスト

行政コスト計算書により算定される、純行政コストのこと。

② 無償所管換等

無償で譲渡または取得した固定資産価額、その他年度途中で判明した固定資産価額などのこと。

(4) 資金収支計算書について

・ 資金収支計算書とは

資金収支計算書は、1年間の資金（現金）の出入りの情報を、「業務」「投資」「財務」の性質別に3つに分けて表示した財務書類です。

当町でどのような活動に資金が必要とされ、それをどのようにまかなったかがわかるとともに、歳計現金をどのような性質の活動で獲得し、または使用しているのかを読み取ることができます。

・ 令和4年度資金収支計算書の概要

人件費や物件費、補助金などの日常の行政サービスにかかる収支を表す「業務活動収支」は、10億2,042万円の収支余剰となっています。

一方で、公共事業等の社会資本整備の収支を表す「投資活動収支」は、4億872万円の収支不足となっています。また、町債の発行や償還の収支を表す「財務活動収支」は、7億3,618万円の収支不足となっており、両部門の収支不足は、11億4,490万円となります。

この収支不足を「業務活動収支」の収支余剰で補てんした結果、全体の資金収支は1億2,448万円減少し、本年度末資金残高は3億9,695万円となっています。

科 目	金 額
業務活動収支	10億2,042万円
投資活動収支	△4億 872万円
財務活動収支	△7億3,618万円
本年度資金収支額	△1億2,448万円
前年度末資金残高	5億2,143万円
本年度末資金残高	3億9,695万円
前年度末歳計外現金残高	0万円
本年度歳計外現金増減額	0万円
本年度末歳計外現金残高	0万円
本年度末現金預金残高	3億9,695万円

(基礎的財政収支)	
業務活動収支①	10億2,042万円
支払利息支出②	2,007万円
投資活動収支③	△4億 872万円
基金取崩収入④	5億3,012万円
基金積立金支出⑤	9億4,949万円
基礎的財政収支 =①+②+③-④+⑤	10億5,114万円

※上記数値は表示単位未満調整の関係で合計額等が一致しない場合があります。

・ 資金収支計算書に係る用語解説

① 業務活動収支

人件費や物件費等の経常的な支出と、町税や補助金等の経常的な収入が計上されており、日常的な行政活動による資金収支の状況が示されています。

② 投資活動収支

公共施設等の整備や基金の積み立て等の投資的な活動に関する支出に対し、補助金や基金の取り崩し等がどれだけ充当されているかが示されています。

③ 財務活動収支

当年度の地方債等の発行による収入と、地方債等の償還による支出の状況が計上されており、地方債に係る資金収支の状況が示されています。

4 連結財務書類

(1) 連結財務書類の概要及び対象会計について

・ 連結財務書類とは

連結財務書類とは、普通会計のほか、地方自治体を構成するその他の特別会計や、地方自治体と連携協力して行政サービスを実施している関係団体や法人を1つの行政サービス実施主体とみなして作成する財務書類のことです。

・ 連結対象会計等

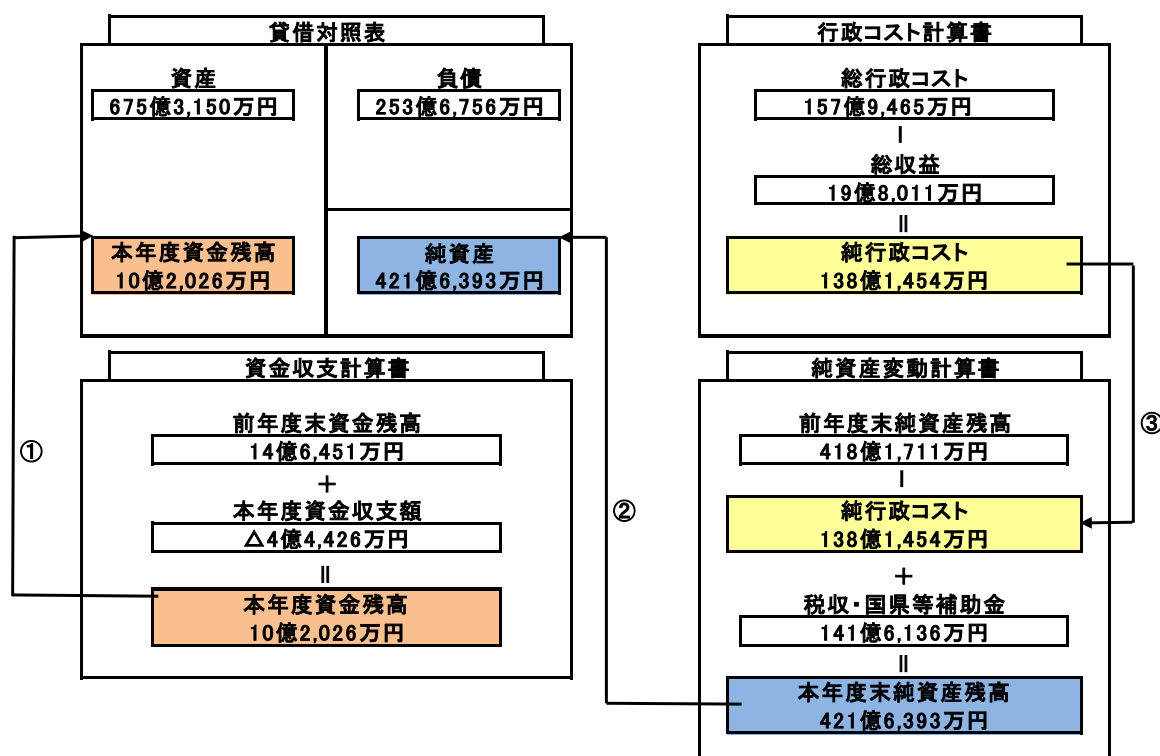
当町における令和4年度の連結対象会計及び連結割合等は、次のとおりです。

区分・会計名			連結割合		
連結会計	全体会計	一般会計	一般会計	100%	
			特別会計		育英奨学金特別会計
					温泉財産区特別会計
					宮城野財産区特別会計
					仙石原財産区特別会計
		蛸川財産区特別会計			
		特別会計	国民健康保険特別会計		
			後期高齢者医療特別会計		
			介護保険特別会計		
		公営企業会計	温泉特別会計		100%
	公共下水道事業会計		100%		
	水道事業会計		100%		
	一部事務組合	町村情報システム共同事業組合	7%		
広域連合	神奈川県後期高齢者医療広域連合	0.17%			
第三セクター	(一財)箱根町観光協会	100%			
	(公財)箱根町文化・スポーツ財団	100%			

※1 当町では、「(社福)箱根町社会福祉協議会」については、出資割合が僅少であることから連結対象会計に含めておりません。

※2 当町では、一部事務組合として「箱根町外二カ市組合」及び「南足柄市外四ヶ市町組合」がありますが、負担金額が僅少であること。また、実際の経費負担を財産区特別会計にて行っていることから、連結対象会計に含めておりません。

● 財務4表の相関図と令和4年度の主な連結財務書類計上額



※上記数値は表示単位未満調整の関係で合計額等が一致しない場合があります。

- ①連結資金収支計算書は、資金の動きを表す計算書ですが、本年度資金残高は連結貸借対照表の資金残高と必ず一致します。すなわち、連結資金収支計算書は連結貸借対照表に計上されている資金の増減明細になります。
- ②連結貸借対照表の純資産は、国・県補助金や当町の財源で既に負担した部分を表していますが、この純資産の変動を表したものが連結純資産変動計算書になります。
- ③連結行政コスト計算書は、連結純資産変動計算書における純行政コストの詳細な内訳明細です。1年間にかかった総行政コストから受益者負担である総収益を控除することで、一般財源、補助金等受入等で負担すべき純行政コストが算出されます。

(2) 連結貸借対照表について

・ 令和4年度連結貸借対照表の概要

令和4年度末の資産総額は675億3,150万円、負債総額は253億6,756万円、純資産総額は421億6,393万円となっており、資産全体に対する負債の割合は37.6%となっています。

また、町民1人あたりの資産額及び負債額を算出すると、資産額は620万円、負債額は233万円となっています。(人口は、令和4年度末の住民基本台帳人口10,887人により算出)

【資産の部】	金額	【負債の部】	金額
固定資産		固定負債	
有形固定資産	597億9,289万円	地方債	124億6,657万円
事業用資産	342億9,301万円	退職手当引当金	26億8,310万円
インフラ資産	221億7,957万円	その他	79億9,286万円
物品	33億2,030万円		
無形固定資産	19億2,861万円	流動負債	
投資その他資産	19億2,766万円	1年以内償還予定地方債	13億9,348万円
		賞与引当金	2億1,902万円
流動資産		その他	6億1,253万円
現金預金	10億2,027万円	負債合計	253億6,756万円
未収金	2億8,435万円		
基金	22億2,892万円	【純資産の部】	
その他	3億6,790万円	純資産合計	421億6,393万円
徴収不能引当金	△1,910万円		
資産合計	675億3,150万円	負債・純資産合計	675億3,150万円

※上記数値は表示単位未満調整の関係で合計額等が一致しない場合があります。

・ 有形固定資産の行政目的別内訳

行政サービスを提供するための資産である有形固定資産をその用途である行政の目的別に分類すると、当町では、道路や町営住宅などの関連経費である「生活インフラ・国土保全」が最も高く、庁舎や出張所の関連経費である「総務」となっています。

有形固定資産の内訳	当町における主なもの	計上額	構成比
生活インフラ・国土保全	道路、公園、町営住宅など	254億3,346万円	42.5%
総務	庁舎・出張所など	109億 36万円	18.2%
教育	小中学校、総合体育館など	107億6,386万円	18.0%
産業振興	観光施設など	57億4,947万円	9.6%
消防	消防署、消防車両など	45億1,567万円	7.6%
福祉	保育園など	15億 195万円	2.5%
環境衛生	環境センター、一般廃棄物最終処分場など	9億2,811万円	1.6%
合計		597億9,289万円	100.0%

※固定資産台帳の目的別行政区分のうち「その他」「警察」「空欄」を総務に含めました。
 ※水道事業及び下水道事業の資産は「生活インフラ・国土保全」に含めました。
 ※上記数値は表示単位未満調整の関係で合計額等が一致しない場合があります。

(3) 連結行政コスト計算書について

・ 令和4年度連結行政コスト計算書の概要

経常費用は、157億9,465万円、受益者負担である使用料・手数料等と分担金・負担金、寄付金を合わせた経常収益は、19億7,399万円となっています。

そして、経常費用から経常収益を控除すると、町税収入や国・県補助金などの公的負担の必要額である「純経常行政コスト」を示し、138億2,066万円となっています。

また、町民1人あたりの純経常行政コストは127万円、経常収益は18万円となっています。

科 目	金 額
経常費用	157億9,465万円
業務費用	100億6,332万円
人件費	33億8,391万円
物件費等	64億6,640万円
その他の業務費用	2億1,301万円
移転費用	57億3,133万円
補助金等	53億1,429万円
社会保障給付	4億 72万円
その他	1,632万円
経常収益	19億7,399万円
使用料及び手数料	15億1,375万円
その他	4億6,023万円
純経常行政コスト	138億2,066万円
臨時損失	983万円
臨時利益	1,596万円
純行政コスト	138億1,454万円

※上記数値は表示単位未満調整の関係で合計額等が一致しない場合があります。

・ 行政コストの目的別及び性質別内訳

経常行政コストの内訳を性質別（縦軸）で見ると、各種施設や公共サービスを民間に委託した場合の委託費や減価償却費などの「物にかかるコスト」が40.9%、社会保障給付費や補助金などの「移転支出的なコスト」が36.3%、次いで職員の人件費などの「人にかかるコスト」が21.4%となっています。

項目	計上額	構成比
人にかかるコスト	33億8,391万円	21.4%
物にかかるコスト	64億6,640万円	40.9%
移転支出的なコスト	57億3,133万円	36.3%
その他のコスト	2億1,301万円	1.4%
経常費用	157億9,465万円	100.0%
経常収益	19億7,399万円	

※上記数値は表示単位未満調整の関係で合計額等が一致しない場合があります。

(4) 連結純資産変動計算書について

・ 令和4年度連結純資産変動計算書の概要

令和4年度末純資産残高は、期首と比べて3億4,683万円増加しています。財源の増加により、期末純資産残高は421億6,393万円となっています。

科 目	金 額
前年度末純資産残高	418億1,711万円
純行政コスト	△138億1,454万円
財源	
税収等	107億3,877万円
国県等補助金	33億9,044万円
無償所管換等	3,012万円
その他	203万円
本年度末純資産残高	421億6,393万円

※上記数値は表示単位未満調整の関係で合計額等が一致しない場合があります。

(5) 連結資金収支計算書について

人件費や物件費、補助金などの日常の行政サービスにかかる収支を表す「業務活動収支」は、13億2,940万円の収支余剰となっています。

一方で、町債の償還や借入の収支を表す「財務活動収支」は、7億1,736万円の収支不足となっています。また、公共事業等の社会資本整備の収支を表す「投資活動収支」は、10億5,716万円の収支不足で、両部門の収支不足は17億7,452万円となります。

この収支不足を「業務活動収支」の収支余剰で補てんした結果、全体の資金収支は4億4,511万円減少し、比例連結割合変更に伴う差額を加えると、本年度末資金残高は10億2,026万円となっています。

科 目	金 額
業務活動収支	13億2,940万円
投資活動収支	△10億5,716万円
財務活動収支	△7億1,736万円
本年度資金収支額	△4億4,511万円
比例連結割合変更に伴う差額	85万円
前年度末資金残高	14億6,451万円
本年度末資金残高	10億2,026万円
前年度末歳計外現金残高	1万円
本年度歳計外現金増減額	0万円
本年度末歳計外現金残高	1万円
本年度末現金預金残高	10億2,027万円

(基礎的財政収支)	
業務活動収支①	13億2,940万円
支払利息支出②	9,583万円
投資活動収支③	△10億5,716万円
基金取崩収入④	5億8,719万円
基金積立金支出⑤	9億9,176万円
基礎的財政収支 = ①+②+③-④+⑤	7億7,264万円

※上記数値は表示単位未満調整の関係で合計額等が一致しない場合があります。

貸借対照表

(令和5年3月31日現在)

自治体名:箱根町

会計:一般会計等

(単位:円)

科目	金額	科目	金額
【資産の部】		【負債の部】	
固定資産	43,134,956,469	固定負債	8,789,830,991
有形固定資産	41,942,598,722	地方債	6,114,399,803
事業用資産	34,293,013,911	長期未払金	-
土地	23,130,264,662	退職手当引当金	2,651,464,000
立木竹	-	損失補償等引当金	-
建物	34,376,393,743	その他	23,967,188
建物減価償却累計額	-23,414,080,175	流動負債	1,156,379,829
工作物	485,561,363	1年内償還予定地方債	922,564,961
工作物減価償却累計額	-285,125,682	未払金	-
船舶	-	未払費用	-
船舶減価償却累計額	-	前受金	-
浮標等	-	前受収益	-
浮標等減価償却累計額	-	賞与等引当金	200,217,200
航空機	-	預り金	-
航空機減価償却累計額	-	その他	33,597,668
その他	-	負債合計	9,946,210,820
その他減価償却累計額	-	【純資産の部】	
建設仮勘定	-	固定資産等形成分	45,351,036,906
インフラ資産	6,834,469,793	余剰分(不足分)	-9,468,877,932
土地	2,777,849,780		
建物	535,763,733		
建物減価償却累計額	-295,690,714		
工作物	21,832,855,995		
工作物減価償却累計額	-18,016,309,001		
その他	-		
その他減価償却累計額	-		
建設仮勘定	-		
物品	2,421,686,481		
物品減価償却累計額	-1,606,571,463		
無形固定資産	1,828,008		
ソフトウェア	1,828,008		
その他	-		
投資その他の資産	1,190,529,739		
投資及び出資金	246,167,158		
有価証券	1,352,500		
出資金	244,814,658		
その他	-		
投資損失引当金	-		
長期延滞債権	240,921,110		
長期貸付金	51,748,006		
基金	668,317,022		
減債基金	-		
その他	668,317,022		
その他	-		
徴収不能引当金	-16,623,557		
流動資産	2,693,413,325		
現金預金	396,949,802		
未収金	86,340,587		
短期貸付金	-		
基金	2,216,080,437		
財政調整基金	2,216,080,437		
減債基金	-		
棚卸資産	-		
その他	-		
徴収不能引当金	-5,957,501	純資産合計	35,882,158,974
資産合計	45,828,369,794	負債及び純資産合計	45,828,369,794

行政コスト計算書

自 令和4年4月1日
至 令和5年3月31日

自治体名:箱根町
会計:一般会計等

(単位:円)

科目	金額
経常費用	9,838,931,286
業務費用	7,863,025,077
人件費	3,017,080,178
職員給与費	2,541,221,018
賞与等引当金繰入額	200,217,200
退職手当引当金繰入額	-
その他	275,641,960
物件費等	4,772,606,742
物件費	3,239,020,264
維持補修費	521,288,944
減価償却費	1,012,297,534
その他	-
その他の業務費用	73,338,157
支払利息	20,069,029
徴収不能引当金繰入額	14,270,533
その他	38,998,595
移転費用	1,975,906,209
補助金等	1,038,792,149
社会保障給付	400,721,170
他会計への繰出金	533,894,190
その他	2,498,700
経常収益	627,789,438
使用料及び手数料	403,486,930
その他	224,302,508
純経常行政コスト	9,211,141,848
臨時損失	8,408,729
災害復旧事業費	-
資産除売却損	8,408,729
投資損失引当金繰入額	-
損失補償等引当金繰入額	-
その他	-
臨時利益	13,063,117
資産売却益	10,555,937
その他	2,507,180
純行政コスト	9,206,487,460

純資産変動計算書

自 令和4年4月1日
至 令和5年3月31日

自治体名:箱根町
会計:一般会計等

(単位:円)

科目	合計		
	固定資産 等形成分	余剰分 (不足分)	
前年度末純資産残高	35,537,268,492	45,794,158,483	-10,256,889,991
純行政コスト(△)	-9,206,487,460		-9,206,487,460
財源	9,521,257,731		9,521,257,731
税収等	8,545,046,437		8,545,046,437
国県等補助金	976,211,294		976,211,294
本年度差額	314,770,271		314,770,271
固定資産等の変動(内部変動)		-473,241,788	473,241,788
有形固定資産等の増加		152,508,759	-152,508,759
有形固定資産等の減少		-1,030,737,263	1,030,737,263
貸付金・基金等の増加		1,207,448,311	-1,207,448,311
貸付金・基金等の減少		-802,461,595	802,461,595
資産評価差額	-	-	-
無償所管換等	30,120,211	30,120,211	
その他	-	-	-
本年度純資産変動額	344,890,482	-443,121,577	788,012,059
本年度末純資産残高	35,882,158,974	45,351,036,906	-9,468,877,932

資金収支計算書

自 令和4年4月1日
至 令和5年3月31日

自治体名:箱根町
会計:一般会計等

(単位:円)

科目	金額
【業務活動収支】	
業務支出	8,945,490,484
業務費用支出	6,969,584,275
人件費支出	3,151,909,649
物件費等支出	3,760,309,208
支払利息支出	20,069,029
その他の支出	37,296,389
移転費用支出	1,975,906,209
補助金等支出	1,038,792,149
社会保障給付支出	400,721,170
他会計への繰出支出	533,894,190
その他の支出	2,498,700
業務収入	9,418,348,180
税込等収入	8,528,973,258
国県等補助金収入	290,196,294
使用料及び手数料収入	401,071,120
その他の収入	198,107,508
臨時支出	-
災害復旧事業費支出	-
その他の支出	-
臨時収入	547,559,000
業務活動収支	1,020,416,696
【投資活動収支】	
投資活動支出	1,338,613,034
公共施設等整備費支出	152,508,759
基金積立金支出	949,489,875
投資及び出資金支出	-
貸付金支出	236,614,400
その他の支出	-
投資活動収入	929,896,681
国県等補助金収入	138,456,000
基金取崩収入	530,121,994
貸付金元金回収収入	240,731,750
資産売却収入	20,586,937
その他の収入	-
投資活動収支	-408,716,353
【財務活動収支】	
財務活動支出	912,078,000
地方債償還支出	864,443,770
その他の支出	47,634,230
財務活動収入	175,900,000
地方債発行収入	175,900,000
その他の収入	-
財務活動収支	-736,178,000
本年度資金収支額	-124,477,657
前年度末資金残高	521,427,459
本年度末資金残高	396,949,802
前年度末歳計外現金残高	-
本年度歳計外現金増減額	-
本年度末歳計外現金残高	-
本年度末現金預金残高	396,949,802

注記（一般会計等）

重要な会計方針

①有形固定資産等の評価基準及び評価方法

開始時における有形固定資産等の評価は原則として取得原価とし、取得原価が不明なものは原則として再調達原価としています。

また開始後については、原則として取得原価とし再調達は行わないこととしています。

②有価証券等の評価基準及び評価方法

・出資金のうち、市場価格があるものは、会計年度末における市場価格をもって貸借対照表価額としています。

・出資金のうち、市場価格がないものは、出資金額をもって貸借対照表価額としております。

ただし、市場価格のないものについて、出資先の財政状態の悪化により出資金の価値が著しく低下した場合には、相当の減額を行うこととしています。

なお、出資金の価値の低下割合が30%以上である場合には、「著しく低下したとき」に該当するものとしています。

③有形固定資産等の減価償却の方法

・有形固定資産（事業用資産、インフラ資産）

定額法を採用しています。

・無形固定資産

定額法を採用しています。

④引当金の計上基準及び算定方法

・徴収不能引当金

過去3年間の平均不納欠損率により計上しています。

・賞与等引当金

翌年度6月支給予定の期末・勤勉手当並びにそれらに係る法手福利費相当額の見込額のうち、全支給対象期間に対する本年度の支給対象期間の割合を乗じた額を計上しています。

・退職給付引当金

地方公共団体財政健全化法における退職手当支給額に係る負担見込額算定方法に従っています。

・損失補償等引当金

地方公共団体財政健全化法における損失補償債務等に係る一般会計等負担見込額算定方法に従っています。

⑤リース取引の処理方法

ファイナンス・リース取引については、通常の売買取引に係る方法に準じて会計処理を行っています(少額リース資産及び短期のリース取引には簡便的な取扱いをし、通常の賃貸借に係る方法に準じて会計処理を行っています)。

⑥資金収支計算書における資金の範囲

現金(手許現金及び要求払預金)及び現金同等物(3ヶ月以内の短期投資等)を資金の範囲としています。

このうち現金同等物は、短期投資の他、出納整理期間中の取引により発生する資金の受払いも含んでいます。

⑦その他財務書類作成のための基本となる重要な事項

消費税等の会計処理

税込方式によっています。

⑧物品及びソフトウェアの計上基準

物品については、取得価額又は見積価格が50万円以上の場合に資産として計上していません。

ソフトウェアについても物品の取扱いに準じています。

⑨資本的支出と修繕費の区分基準

資本的支出と修繕費の区分基準については、金額が60万円未満であるときに修繕費として処理しています。

重要な会計方針の変更等

①総務省「新地方公会計の推進に関する研究会」報告の「新統一的な基準」との比較可能性をはかるため、開始時において、道路、河川及び水路の敷地については、再調達価格としてきましたが、当時において取得原価が判明するものは取得原価、取得原価が不明なものは備忘価格1円に訂正しています。

②総務省「新地方公会計の推進に関する研究会」報告の「新統一的な基準」の表示方法に合わせるため、大幅な表示の変更を行っています。

重要な後発事象

- ① 主要な業務の改廃
- ② 組織・機構の大幅な変更
- ③ 地方財政制度の大幅な改正
- ④ 重要な災害等の発生
- ⑤ その他重要な後発事象

いずれも特にありません。

偶発債務

- ① 保証債務及び損失補償債務負担の状況
- ② 係争中の訴訟等で損害賠償等の請求を受けているもの
- ③ その他主要な偶発債務

いずれも特にありません。

追加情報

- ① 対象範囲（対象とする会計）

一般会計等財務書類の対象範囲は次のとおりです。

一般会計

温泉財産区特別会計

宮城野財産区特別会計

仙石原財産区特別会計

蛸川財産区特別会計

育英奨学金特別会計

- ② 一般会計等と普通会計の対象範囲等の差異

差異はありません

- ③ 財務書類の作成基準日は、会計年度末（3月31日）ですが、出納整理期間中の現金の受払い等を終了した後の計数をもって会計年度末の計数としています。

（地方自治法 235 条の 5「普通地方公共団体の出納は、翌年度の 5 月 31 日をもって閉鎖する。」）

- ④ 表示単位未満の金額は四捨五入することとしているため、合計金額が一致していない場合があります。

⑤地方公共団体財政健全化法における健全化判断比率の状況

実質赤字比率の算定に必要とされる事項

実質赤字 0 千円

標準財政規模の額 5,734,695 千円

⑥利子補給等に係る債務負担行為の翌年度以降の支出予定額

0 千円

⑦繰越事業に係る将来の支出予定額

継続費遞次繰越額

(一般会計) 0 千円

繰越明許費

(一般会計) 23,845 千円

事故繰越額

(一般会計) 0 千円

事業繰越額

(一般会計) 0 千円

⑧その他財務書類の内容を理解するために必要と認められる事項

特にありません。

⑨基準変更による影響額等

特にありません。

⑩売却可能資産に係る資産科目別の金額及びその範囲

土地 24,835,844 千円

建物 1,846,958 千円

工作物 68,985 千円

物品 576,686 千円

⑪減価償却費について直接法を採用した場合、当該各有形固定資産の科目別または一括による減価償却累計額

直接法は採用していません。

⑫減債基金に係る積立不足はありません。

⑬基金借入金（繰替運用）の内容

財政調整基金の繰替運用の資金額 0 円

⑭地方交付税措置のある地方債のうち、将来の普通交付税の算定基礎である基準財政需要額に含まれることが見込まれる金額

1,762,041 千円

⑮将来負担に関する情報（地方公共団体財政健全化法における将来負担比率の算定要素）

イ．一般会計等に係る地方債の現在高 7,036,964 千円
ロ．債務負担行為に基づく支出予定額 0 千円
ハ．一般会計等以外の特別会計に係る地方債の償還に充てるための一般会計等からの繰入見込額 1,962,635 千円
ニ．組合等が起こした地方債の償還に係る負担見込額 0 千円
ホ．退職手当支給予定額に係る一般会計等負担見込額 2,651,464 千円
ヘ．設立法人の負債の額等に係る一般会計等負担見込額 0 千円
ト．連結実質赤字額 0 千円
チ．組合等の連結実質赤字額に係る一般会計等負担見込額 0 千円
リ．地方債の償還額等に充当可能な基金 2,922,658 千円
ヌ．地方債の償還額等に充当可能な特定の歳入 24,460 千円
ル．地方債の償還等に要する経費として基準財政需要額に算入されることが見込まれる額 5,351,642 千円

⑯自治法 234 条の 3 に基づく長期継続契約で貸借対照表に計上されたリース債務金額

57,564 千円

⑰純資産における固定資産形成分及び余剰分（不足分）の内容

固定資産形成分は、固定資産の額に流動資産における短期貸付金及び基金等を加えた額を計上しております。

また、余剰分は、純資産合計額のうち固定資産形成分を差し引いた金額を計上しています。

⑱基礎的財政収支

1,051 百万円

⑱資金収支計算書の業務活動収支と純資産変動計算書の本年度差額との差額の内訳

資金収支計算書 業務活動収支	1,020 百万円
賞与等引当金の増減	135 百万円
徴収不能引当金の増減	△14 百万円
退職手当引当金の増減	26 百万円
減価償却費	△1,012 百万円
未収債権の増減	17 百万円
投資活動収支への振替	138 百万円
臨時損益	4 百万円
純資産変動計算書の本年度差額	314 百万円

⑳一時借入金

一時借入金の限度額	1,000 百万円
一時借入金に係る利子額	0 百万円

㉑重要な非資金取引

新たに計上したファイナンス・リース取引に係る資産及び負債の額
該当なし

附属明細書

1. 貸借対照表の内容に関する明細

(1) 資産項目の明細

①有形固定資産の明細

区分	(単位:円)									
	前期末残高 (A)	本年増加額 (B)	本年減少額 (C)	本年減少額 (A)-(B)-(C) (D)	本年増加 減価償却累計額 (E)	本年増加額 (A)-(B)-(C) (D)	本年増加額 (D)-(E) (F)	繰引 本年増加額 (D)-(E) (G)	繰引 本年増加額 (D)-(E) (G)	繰引 本年増加額 (D)-(E) (G)
事業用資産	57,848,894,831	167,532,662	24,117,725	57,992,219,768	23,999,205,857	630,184,460	34,293,013,911	34,293,013,911	34,293,013,911	34,293,013,911
土地	23,146,424,378	-	16,159,716	23,130,264,662	-	-	23,130,264,662	23,130,264,662	23,130,264,662	23,130,264,662
立木竹	-	-	-	-	-	-	-	-	-	-
建物	34,267,453,402	116,898,342	7,959,001	34,576,393,743	23,144,089,175	610,254,037	10,962,313,568	10,962,313,568	10,962,313,568	10,962,313,568
工作物	434,927,051	50,634,320	8	485,561,363	283,125,682	19,930,413	200,435,681	200,435,681	200,435,681	200,435,681
船舶	-	-	-	-	-	-	-	-	-	-
浮標等	-	-	-	-	-	-	-	-	-	-
航空機	-	-	-	-	-	-	-	-	-	-
その他	-	-	-	-	-	-	-	-	-	-
建設仮勘定	-	-	-	-	-	-	-	-	-	-
インフラ資産	25,142,380,191	7,899,319	3,800,002	25,146,469,508	18,311,999,715	187,577,853	6,834,469,793	6,834,469,793	6,834,469,793	6,834,469,793
土地	2,777,506,461	943,319	-	2,778,449,780	-	-	2,778,449,780	2,778,449,780	2,778,449,780	2,778,449,780
建物	535,763,733	-	-	535,763,733	293,690,714	11,664,903	240,073,019	240,073,019	240,073,019	240,073,019
工作物	21,829,109,997	7,546,000	3,800,002	21,832,855,995	18,016,309,001	175,912,950	3,816,546,994	3,816,546,994	3,816,546,994	3,816,546,994
その他	-	-	-	-	-	-	-	-	-	-
建設仮勘定	-	-	-	-	-	-	-	-	-	-
物品	2,415,713,432	7,206,989	1,233,940	2,421,686,481	1,606,571,463	192,707,223	815,115,018	815,115,018	815,115,018	815,115,018
合計	85,406,898,454	182,628,970	29,151,667	85,560,375,757	43,617,777,035	1,010,469,526	41,942,538,722	41,942,538,722	41,942,538,722	41,942,538,722

②有形固定資産に係る行政目的別の明細

区分	(単位:円)									
	生活インフラ・ 国土保全	教育	福祉	環境衛生	産業振興	消防	緑地	警察	その他	合計
事業用資産	1,992,603,192	10,761,055,689	1,500,253,962	928,113,403	5,741,776,659	3,559,598,888	8,824,535,733	16,047,670	1,059,604,724	34,293,013,911
土地	1,538,120,661	5,991,608,746	465,070,041	706,537,117	5,821,834,832	1,488,204,597	6,545,767,557	-	882,901,091	23,130,264,662
立木竹	-	-	-	-	-	-	-	-	-	-
建物	382,407,401	4,635,513,331	1,033,642,326	221,576,266	183,502,705	2,061,384,290	2,276,957,391	16,047,670	171,272,168	10,962,313,568
工作物	2,075,130	133,733,612	1,541,595	-	36,433,093	1	1,790,785	-	24,881,465	200,435,681
船舶	-	-	-	-	-	-	-	-	-	-
浮標等	-	-	-	-	-	-	-	-	-	-
航空機	-	-	-	-	-	-	-	-	-	-
その他	-	-	-	-	-	-	-	-	-	-
建設仮勘定	-	-	-	-	-	-	-	-	-	-
インフラ資産	5,982,107,275	-	-	-	6,877,601	292,145,078	150,390,000	2,494,800	420,471,039	6,834,469,793
土地	2,070,852,087	-	-	-	1	292,145,078	150,390,000	-	414,852,614	2,778,449,780
建物	89,893,019	-	-	-	-	-	150,390,000	-	-	240,073,019
工作物	3,801,562,169	-	-	-	6,877,600	-	-	2,484,800	5,615,425	3,816,546,994
その他	-	-	-	-	-	-	-	-	-	-
建設仮勘定	-	-	-	-	-	-	-	-	-	-
物品	72,385,920	2,802,051	1,163,615	928,113,403	830,659	663,926,770	118,932,425	-	62,192,759	815,115,018
合計	7,937,096,387	10,761,055,689	1,501,417,577	928,113,403	5,741,777,035	4,515,670,736	8,866,789,978	18,542,470	1,541,698,522	41,942,538,722

③ 投資及び出資金の明細

市場価格のあるもの

(単位:円)

銘柄名	株数・口数など (A)	時価単価 (B)	貸借対照表計上額 (A) × (B) (C)	取得単価 (D)	取得原価 (A) × (D) (E)	評価差額 (C) - (E) (F)	評価差額 に関する 調整記載額
合計							

市場価格のないものうち連結対象団体に対するもの

(単位:円)

相手先名	出資金額 (貸借対照表計上額) (A)	資産 (B)	負債 (C)	純資産額 (B) - (C) (D)	資本金 (E)	出資割合(%) (A) / (E) (F)	実質価値 (D) × (F) (G)	投資損失引当金 計上額 (H)	貸借対照表計上額 (A) - (H) (I)	評価差額 に関する 調整記載額
箱根町水道事業	51,300,000	4,301,990,480	2,178,695,651	2,123,294,829	1,913,700,074	2.7%	56,918,545	0	1,280,000	51,300,000
公益財団法人箱根町文化・スポーツ財団	168,000,000	215,405,962	31,757	215,374,205	168,000,000	100.0%	215,374,205	0	22,500	168,000,000
一般財団法人箱根町観光協会	12,144,181	549,825,992	467,244,309	82,581,683	12,144,181	100.0%	82,581,683	0	230,000	12,144,181
合計	231,444,181	5,067,222,434	2,645,971,717	2,421,250,717	2,093,844,255	202.7%	354,874,433	0	9,715,000	231,444,181

市場価格のないものうち連結対象団体以外に対するもの

(単位:円)

相手先名	出資金額 (A)	資産 (B)	負債 (C)	純資産額 (B) - (C) (D)	資本金 (E)	出資割合(%) (A) / (E) (F)	実質価値 (D) × (F) (G)	強制評価減 (H)	貸借対照表計上額 (A) - (H) (I)	評価差額 に関する 調整記載額
株式会社 テレビ神奈川	1,280,000	-	-	0	3,600,000,000	0.04%	0	0	1,280,000	1,280,000
箱根温泉供給 株式会社	22,500	-	-	0	57,600,000	0.04%	0	0	22,500	22,500
小田原箱根観光 株式会社	50,000	-	-	0	48,000,000	0.10%	0	0	50,000	50,000
神奈川農業信用基金協会	450,000	-	-	0	5,392,610,000	0.01%	0	0	450,000	450,000
公益社団法人神奈川県農業公社	200,000	-	-	0	55,800,000	0.36%	0	0	200,000	200,000
一般社団法人神奈川県果生産出荷安定基金協会	230,000	-	-	0	-	-	-	0	230,000	230,000
神奈川県信用保証協会	9,715,000	-	-	0	61,630,964,410	0.02%	0	0	9,715,000	9,715,000
公益財団法人かながわ健康財団	175,477	-	-	0	681,800,000	0.03%	0	0	175,477	175,477
一般財団法人砂防プロテア整備推進機構	200,000	-	-	0	400,000,000	0.05%	0	0	200,000	200,000
公益財団法人神奈川県暴力追放推進センター	500,000	-	-	0	500,000,000	0.10%	0	0	500,000	500,000
地方公共団体金融機構	1,900,000	-	-	0	16,602,100,000	0.01%	0	0	1,900,000	1,900,000
合計	14,722,977	0	0	0	88,968,874,410	0.75%	0	0	14,722,977	14,722,977

④ 基金の明細

(単位:円)

種類	現金預金	有価証券	土地	その他	合計 (貸借対照表計上額)	評価差額 に関する 調整記載額
財政調整基金	2,216,080,437				2,216,080,437	2,216,080,437
箱根町町有林整備基金	24,215,142				24,215,142	24,215,142
箱根町褒賞及び表彰基金	16,089,419				16,089,419	16,089,419
箱根町国際交流基金	41,380,894				41,380,894	41,380,894
箱根町資源保全基金	19,357,078				19,357,078	19,357,078
箱根町社会福祉基金	31,959,193				31,959,193	31,959,193
箱根町災害支援基金	193,957,111	50,000,000			243,957,111	243,957,111
箱根町子ども基金	760,000				760,000	760,000
温泉財産区基金	26,468,965	30,000,000			56,468,965	
宮城野財産区	1,929,095	80,000,000			81,929,095	
仙石原財産区基金	9,893,281				9,893,281	
鶴川財産区基金	22,442,344				22,442,344	
舊英奨学基金	119,864,500				119,864,500	
合計	2,724,397,459	160,000,000	0	0	2,884,397,459	2,593,799,274

⑤貸付金の明細

相手先名または種別	長期貸付金		短期貸付金		(参考) 貸付金計
	貸借対照表計上額	徴収不能引当金計上額	貸借対照表計上額	徴収不能引当金計上額	
勤労者生活資金融資預託金	1,000,000	-	-	-	1,000,000
育英奨学金貸付金	50,748,006	-	-	-	50,748,006
合計	51,748,006	-	-	-	51,748,006

(単位:円)

⑥長期延滞債権の明細

相手先名または種別	貸借対照表計上額	徴収不能引当金計上額
【貸付金】		
	-	-
小計	-	-
【未収金】		
個人市民税	38,382,133	2,648,367
法人市民税	1,377,720	95,063
固定資産税	173,729,887	11,987,362
軽自動車税	810,050	55,893
入湯税	5,785,278	397,804
宮ノ下浄化槽使用料	221,760	15,302
町営住宅使用料・駐車場使用料・行政財産使用料	20,634,282	1,423,766
小計	240,921,110	16,623,557
合計	240,921,110	16,623,557

(単位:円)

⑦未収金の明細

相手先名または種別	貸借対照表計上額	徴収不能引当金計上額
【貸付金】		
	-	-
小計	-	-
【未収金】		
個人市民税	14,464,357	998,040
法人市民税	532,300	36,729
固定資産税	66,970,080	4,620,936
軽自動車税	528,600	36,473
入湯税	982,950	67,824
社会福祉費負担金	5,040	348
児童福祉費負担金	71,000	4,899
宮ノ下浄化槽使用料	263,740	18,198
町営住宅使用料・駐車場使用料・行政財産使用料	2,522,520	174,054
小計	86,340,587	5,957,501
合計	86,340,587	5,957,501

(単位:円)

(2)負債項目の明細

①地方債等(借入別)の明細

(単位:円)

種類	地方債等残高		政府資金	地方公共団体 金融機関	市中銀行	その他の 金融機関	市場公募債		その他
	うち1年内償還予定	うち共同発行債					うち住民公募債		
【通部分】									
一般公共事業	121,684,246	11,682,717	68,784,246						52,900,000
公営住宅建設	47,402,825	8,302,825	8,302,825						39,100,000
災害復旧	23,800,000	1,747,551	14,000,000						9,800,000
教育・福祉施設	1,896,857,725	149,727,714	1,175,596,299	6,510,750					714,750,676
一般単独事業	2,733,554,554	445,520,308	21,689,280	450,292,937	128,840,000				2,132,732,337
その他	1,313,548,096	106,180,851	388,000,000						925,548,096
【特別分】									
臨時財政対策債	579,026,910	119,056,175	459,628,335	119,398,575					
減税補てん債	15,815,091	6,688,833	15,815,091						
退職手当債	75,872,000	37,438,000	0		75,872,000				
その他	229,403,317	36,219,956	1,640,817	96,200,000	131,562,500				
合計	7,036,964,764	922,564,930	2,153,456,893	672,402,262	336,274,500	0	0	0	3,874,831,109

②地方債等(利率別)の明細

(単位:円)

地方債等残高	1.5%以下	1.5%超 2.0%以下	2.0%超 2.5%以下	2.5%超 3.0%以下	3.0%超 3.5%以下	3.5%超 4.0%以下	4.0%超	(参考) 加重平均 利率
7,036,964,764	6,718,130,404	317,299,360	1,535,000					0.59%

③特定の契約情報が付された地方債等の概要

(単位:円)

特定の契約条項が 付された地方債等残高	契約条項の概要
	該当なし

④引当金の明細

(単位:円)

区分	前年度末残高	本年度増加額	本年度減少額		本年度末残高
			目的使用	その他	
徴収不能引当金	25,598,263	14,270,533	17,287,738	-	22,581,058
退職手当引当金	2,677,659,000	-	26,195,000	-	2,651,464,000
賞与等引当金	335,046,671	200,217,200	335,046,671	-	200,217,200
合計	3,038,303,934	214,487,733	378,529,409	-	2,874,262,258

2.行政コスト計算書の内容に関する明細
 (1)補助金等の明細

(単位:円)

区分	名称	相手先	金額	支出目的
他団体への公共施設等整備補助金等 (所有外資産分)	計		0	
	水道事業会計補助金	箱根町水道事業会計	1,607,000	諸支出金
その他の補助金等	公共下水道事業	箱根町公共下水道事業会計	202,876,000	諸支出金
	神奈川県市町村情報システム協同組合負担金	神奈川県市町村情報システム共同事業組合	45,052,034	総務費
	公立学校共済組合負担金	公立学校共済組合神奈川支部	216,000	民生費及び教育費
	その他		789,041,115	
	計		1,038,792,149	
合計			1,038,792,149	

3.純資産変動計算書の内容に関する明細

(1)財源の明細

		(単位:円)		
会計	区分	財源の内容	金額	
一般会計	税収等	町民税	876,500,549	
		固定資産税	4,652,540,665	
		軽自動車税	31,102,800	
		その他	2,984,902,423	
		小計	8,545,046,437	
	国県等補助金	資本的補助金	社会資本整備総合交付金	56,785,000
			その他	81,671,000
		経常的補助金	計	138,456,000
			障がい者自立支援給付費等国庫補助金	106,276,633
			児童手当国庫補助金	56,382,332
国民健康保険基金安定県負担金			30,642,467	
	その他	644,453,862		
	計	837,755,294		
	小計	976,211,294		
	合計	9,521,257,731		

(2)財源情報の明細

		(単位:円)		
区分	金額	内訳		
		国県等補助金	地方債等	税収等 その他
純行政コスト	9,206,487,460	972,870,300	141,700,000	7,540,800,014
有形固定資産等の増加	152,508,759	3,340,994	34,200,000	114,967,765
買付金・基金等の増加	1,207,448,311	0	0	1,207,448,311
その他	-	-	-	-
合計	10,566,444,530	976,211,294	175,900,000	8,863,216,090
				551,117,146
				0
				-
				-
				551,117,146

4.資金収支計算書の内容に関する明細
(1)資金の明細

(単位:円)

種類	本年度末残高
現金	2,000,000
要求払預金	394,949,802
合計	396,949,802

普通会計財務書類の分析結果

1 資産形成度～将来世代に残る資産はどれくらいあるのか～

① 資産

	令和3年度		令和4年度	
	金額	構成比	金額	構成比
固定資産	439億9,387万円	94.8%	431億3,496万円	94.1%
有形固定資産	427億8,888万円	92.3%	419億4,260万円	91.5%
無形固定資産	366万円	0.0%	183万円	0.0%
投資その他の資産	12億0,133万円	2.6%	11億9,053万円	2.6%
流動資産	23億8,932万円	5.2%	26億9,341万円	5.9%
現金預金	5億2,143万円	1.1%	3億9,695万円	0.9%
未収金	7,333万円	0.2%	8,634万円	0.2%
基金	18億0,029万円	3.9%	22億1,608万円	4.8%
徴収不能引当金	-573万円	0.0%	-596万円	0.0%
資産合計	463億8,319万円	100.0%	458億2,837万円	100.0%

※上記数値は表示単位未満調整の関係で合計額等が一致しない場合があります。

② 住民一人当たり資産額

$$\text{住民一人当たり資産額} = \text{資産合計} \div \text{住民基本台帳人口}$$

資産合計: 貸借対照表の資産合計

住民基本台帳人口: 年度末人口(3月31日現在)

R3年度 463億8,319万円 / 10,958人 ≒ 423万円

R4年度 458億2,837万円 / 10,887人 ≒ 421万円

③ 有形固定資産の行政目的別割合

有形固定資産の行政目的別割合を見ることにより、行政分野ごとの社会資本形成の比重を把握できます。

行政目的別有形固定資産の内訳(箱根町)

	令和3年度		令和4年度	
	金額	構成比	金額	構成比
生活・インフラ・国土保全	81億5,544万円	19.1%	79億3,710万円	18.9%
教育	109億5,387万円	25.6%	107億6,386万円	25.7%
福祉	15億3,560万円	3.6%	15億0,142万円	3.6%
環境衛生	9億8,554万円	2.3%	9億2,811万円	2.2%
産業振興	57億6,292万円	13.4%	57億4,947万円	13.7%
消防	47億3,877万円	11.1%	45億1,567万円	10.8%
総務	106億5,673万円	24.9%	105億4,697万円	25.1%
有形固定資産合計	427億8,888万円	100.0%	419億4,260万円	100.0%

※上記数値は表示単位未満調整の関係で合計額等が一致しない場合があります。

④ 歳入額対資産比率

当年度の歳入総額に対する資産の比率を算定することにより、これまでに形成されたストックとしての資産が、歳入の何年分に相当するかを表し、地方公共団体の資産形成の度合いを測ることができます。

$$\text{歳入額対資産比率} = \text{資産合計} \div \text{歳入総額}$$

資産合計: 資産合計(貸借対照表)

歳入総額: 各部の収入合計の総額と前年度末資金残高の合計(資金収支計算書)

 業務活動収支の部収入合計 99億6,591万円

 投資活動収支の部収入合計 9億2,990万円

 財務活動収支の部収入合計 1億7,590万円

 前年度末資金残高 5億2,143万円

R3年度 463億8,319万円 / 118億2,994万円 ≒ 3.92 年

R4年度 458億2,837万円 / 115億9,314万円 ≒ 3.95 年

⑤ 資産老朽化比率

有形固定資産の内、償却資産の取得価格に対する減価償却累計額の割合を計算することにより、耐用年数に対して資産の取得からどの程度経過しているのかを全体として把握することができます。

$$\text{資産老朽化比率} = \text{減価償却累計額} / \text{償却資産取得価額}$$

減価償却累計額: 貸借対照表の資産の部「～減価償却累計額」の合計
償却資産取得価額: 貸借対照表の資産の部、事業用資産「建物」「工作物」、
インフラ資産「建物」「工作物」、及び物品の合計

R3年度 426億1,802万円 / 594億8,030万円 ≒ 71.6%
R4年度 436億1,778万円 / 596億5,226万円 ≒ 73.1%

2 世代間公平性～将来世代と現世代との負担の分担は適切か

① 純資産比率

地方公共団体は、地方債の発行を通じて、将来世代と現世代の負担の配分を行います。純資産の変動は、将来世代と現世代との間で負担の割合が変動されたことを意味します。

$$\text{純資産比率} = \text{純資産総額} / \text{資産総額}$$

純資産総額: 純資産合計(貸借対照表)
資産総額: 資産合計(貸借対照表)

R3年度 355億3,727万円 / 463億8,319万円 ≒ 76.6%
R4年度 358億8,216万円 / 458億2,837万円 ≒ 78.3%

② 社会資本等形成の世代間負担比率

社会資本等について将来の償還等が必要な負債による形成割合をみることにより、社会資本等形成に係る将来世代の負担の比重を把握することができます。

$$\begin{aligned} \text{社会資本等形成の世代間負担比率(将来世代負担比率)} \\ = \text{地方債残高} / \text{有形・無形固定資産の期末簿価} \end{aligned}$$

地方債残高: 貸借対照表の負債の部「地方債」と「1年以内償還予定地方債」の合計
有形・無形固定資産の期末簿価: 貸借対照表の資産の部「有形固定資産」と「無形固定資産」の合計

R3年度 77億2,551万円 / 427億9,254万円 ≒ 18.1%
R4年度 70億3,696万円 / 419億4,443万円 ≒ 16.8%

3 持続可能性(健全性)～財政に持続可能性があるか(どれくらい借金があるのか)～

① 住民一人当たり負債額

$$\text{住民一人当たり負債額} = \text{負債総額} / \text{住民基本台帳人口}$$

負債総額:負債合計(貸借対照表)

R3年度 108億4,592万円/10,958人 ≒ 99万円

R4年度 99億4,621万円/10,887人 ≒ 91万円

② 基礎的財政収支(プライマリーバランス)

公債の元利償還額を除いた歳出と公債発行収入を除いた歳入のバランスをみるもので、プライマリーバランスが均衡している場合には、経済成長率が長期金利を下回らない限り経済規模に対する地方債の比率は増加せず、継続可能な財政運営であるといえます。

$$\text{基礎的財政収支} = \text{資金収支計算書の「業務活動収支」(支払利息支出除く)と「投資活動収支」と「基金収支」の合計}$$

$$\text{基礎的財政収支} = 10億2,042万円 - (-2,007万円) + 1,065万円 = 10億5,114万円$$

③ 債務償還可能年数

地方債残高等から充当可能基金等を控除した実質的な債務が償還財源上限額の何年分あるかを示す指標です。債務償還能力は、債務償還可能年数が短いほど高く、長いほど低いことになります。

債務償還可能年数は、債務財源上限額を全て債務の償還に充当した場合に、何年で現在の債務を償還できるかを表す理論値ですが、債務の償還原資を経常的な業務活動からどれだけ確保できているかということは、債務償還能力を把握するうえで重要な視点のひとつとなります。

$$\text{債務償還可能年数} = \text{地方債残高} / \text{業務活動収支}$$

地方債残高:貸借対照表の負債の部「地方債」と「1年以内償還予定地方債」の合計

業務活動収支:資金収支計算書の「業務活動収支」

$$\text{債務償還可能年数} = 70億3,696万円 / 10億2,042万円 ≒ 6.90年$$

4 効率性～行政サービスは効率的に提供されているか～

① 住民一人当たり行政コスト

地方公共団体の経常的な行政活動の効率性を測定することができます。また、この指標を類似団体と比較することで、当該団体の効率性の度合いを評価することができます。

$$\text{住民一人当たり行政コスト} = \text{純経常費用(純経常行政コスト)} / \text{住民基本台帳人口}$$

純経常費用:純経常行政コスト(行政コスト計算書)

R3年度 94億4,857万円/10,958人 ≒ 86万円

R4年度 92億1,114万円/10,887人 ≒ 85万円

② 住民一人当たり人件費・物件費等

住民一人当たり人件費・物件費等を見ることにより、地方公共団体の経常的な行政活動に係る効率性を測定することができます。

$$\text{住民一人当たり人件費・物件費等} = (\text{人件費} + \text{物件費等}) / \text{住民基本台帳人口}$$

人件費:「人件費」(行政コスト計算書)

物件費等:「物件費等」(行政コスト計算書)

R3年度 (30億6,602万円+47億7,773万円)/10,958人 ≒ 72万円

R4年度 (30億1,708万円+47億7,261万円)/10,887人 ≒ 72万円

5 弾力性～資産形成を行う余裕はどのくらいあるか～

① 行政コスト対税収等比率

税収などの一般財源等に対する純経常行政コストの比率を見ることによって、当該年度の税収等のうち、どれだけが資産形成の伴わない純経常行政コストに消費されたのかが分かります。この比率が100%に近づくほど資産形成の余裕度が低いと言え、さらに100%を上回ると、過去から蓄積した資産が取り崩されたことを表します。

$$\text{行政コスト対税収等比率} = \text{純経常行政コスト} / \text{税収等}$$

純経常行政コスト: 純経常行政コスト(行政コスト計算書)

税収等: 税収等+国県補助金(純資産変動計算書の「財源」)

R3年度 94億4,857万円/92億2,101万円 ≒ 102.5%

R4年度 92億1,114万円/95億2,126万円 ≒ 96.7%

6 自律性～歳入はどれくらい税金等で賄われているか(受益者負担の水準はどうなっているか)

① 受益者負担の割合

行政コスト計算書の「経常収益」は、使用料・手数料など行政サービスに係る受益者負担の金額ですので、これを「経常費用(経常行政コスト)」と比較することにより、行政サービスの提供に対する受益者負担の割合を算出することができます。また、これを事業別、施設別に算定することで、受益者負担の割合を詳細に分析することができます。

$$\text{受益者負担の割合} = \text{経常収益} / \text{経常費用(経常行政コスト)}$$

経常収益: 経常収益合計(行政コスト計算書)

経常費用: 経常費用合計(行政コスト計算書)

R3年度 5億4,953万円/99億9,809万円 ≒ 5.5%

R4年度 6億2,779万円/98億3,893万円 ≒ 6.4%

連結貸借対照表

(令和5年3月31日現在)

自治体名: 箱根町

会計: 連結会計

(単位: 円)

科目	金額	科目	金額
【資産の部】		【負債の部】	
固定資産	63,649,161,505	固定負債	23,142,523,142
有形固定資産	59,792,886,461	地方債等	12,466,567,015
事業用資産	34,293,013,911	長期未払金	-
土地	23,130,264,662	退職手当引当金	2,683,096,849
土地減損損失累計額	-	損失補償等引当金	-
立木竹	-	その他	7,992,859,278
立木竹減損損失累計額	-	流動負債	2,225,039,519
建物	34,376,393,743	1年内償還予定地方債等	1,393,484,610
建物減価償却累計額	-23,414,080,175	未払金	168,513,028
建物減損損失累計額	-	未払費用	-
工作物	485,561,363	前受金	1,557,091
工作物減価償却累計額	-285,125,682	前受収益	-
工作物減損損失累計額	-	賞与等引当金	219,021,297
船舶	-	預り金	34,001,364
船舶減価償却累計額	-	その他	408,462,129
船舶減損損失累計額	-	負債合計	25,367,562,661
浮標等	-	【純資産の部】	
浮標等減価償却累計額	-	固定資産等形成分	65,878,078,021
浮標等減損損失累計額	-	余剰分(不足分)	-23,714,143,285
航空機	-	他団体出資等分	-
航空機減価償却累計額	-		
航空機減損損失累計額	-		
その他	-		
その他減価償却累計額	-		
その他減損損失累計額	-		
建設仮勘定	-		
インフラ資産	22,179,570,997		
土地	5,384,883,346		
土地減損損失累計額	-		
建物	3,502,286,538		
建物減価償却累計額	-2,143,007,662		
建物減損損失累計額	-		
工作物	39,792,210,113		
工作物減価償却累計額	-24,559,492,426		
工作物減損損失累計額	-		
その他	-		
その他減価償却累計額	-		
その他減損損失累計額	-		
建設仮勘定	202,691,088		
物品	7,236,595,344		
物品減価償却累計額	-3,916,293,791		
物品減損損失累計額	-		
無形固定資産	1,928,611,957		
ソフトウェア	1,895,610		
その他	1,926,716,347		
投資その他の資産	1,927,663,087		
投資及び出資金	246,167,158		
有価証券	1,352,500		
出資金	244,814,658		
その他	-		
長期延滞債権	260,042,639		
長期貸付金	52,001,006		
基金	1,389,785,996		
減債基金	-		
その他	1,389,785,996		
その他	-		
徴収不能引当金	-20,333,712		
流動資産	3,882,335,892		
現金預金	1,020,268,307		
未収金	284,354,770		
短期貸付金	-		
基金	2,228,916,516		
財政調整基金	2,228,916,516		
減債基金	-		
棚卸資産	1,810,179		
その他	366,088,674		
徴収不能引当金	-19,102,554		
繰延資産	-	純資産合計	42,163,934,736
資産合計	67,531,497,397	負債及び純資産合計	67,531,497,397

連結行政コスト計算書

自 令和4年4月1日
至 令和5年3月31日

自治体名:箱根町

会計:連結会計

(単位:円)

科目	金額
経常費用	15,794,649,867
業務費用	10,063,319,457
人件費	3,383,909,152
職員給与費	2,795,443,035
賞与等引当金繰入額	211,219,201
退職手当引当金繰入額	875,000
その他	376,371,916
物件費等	6,466,402,148
物件費	3,963,733,150
維持補修費	582,220,461
減価償却費	1,920,388,658
その他	59,879
その他の業務費用	213,008,157
支払利息	95,832,039
徴収不能引当金繰入額	20,288,499
その他	96,887,619
移転費用	5,731,330,410
補助金等	5,314,293,748
社会保障給付	400,721,170
その他	16,315,492
経常収益	1,973,986,924
使用料及び手数料	1,513,754,319
その他	460,232,605
純経常行政コスト	13,820,662,943
臨時損失	9,827,922
災害復旧事業費	-
資産除売却損	8,408,729
損失補償等引当金繰入額	-
その他	1,419,193
臨時利益	15,955,696
資産売却益	10,577,937
その他	5,377,759
純行政コスト	13,814,535,169

連結純資産変動計算書

自 令和4年4月1日
至 令和5年3月31日

自治体名:箱根町

会計:連結会計

(単位:円)

科目	合計			
	固定資産 等形成分	余剰分 (不足分)	他団体出資等分	
前年度末純資産残高	41,817,107,338	66,589,443,252	-24,772,335,914	-
純行政コスト(△)	-13,814,535,169		-13,814,535,169	-
財源	14,129,212,707		14,129,212,707	-
税収等	10,738,771,525		10,738,771,525	-
国県等補助金	3,390,441,182		3,390,441,182	-
本年度差額	314,677,538		314,677,538	-
固定資産等の変動(内部変動)		-742,798,884	742,798,884	
有形固定資産等の増加		819,231,895	-819,231,895	
有形固定資産等の減少		-1,945,710,301	1,945,710,301	
貸付金・基金等の増加		1,255,166,099	-1,255,166,099	
貸付金・基金等の減少		-871,486,577	871,486,577	
資産評価差額	-	-		
無償所管換等	30,120,211	30,120,211		
他団体出資等分の増加			-	-
他団体出資等分の減少			-	-
比例連結割合変更に伴う差額	2,021,491	1,236,089	785,402	-
その他	8,158	77,353	-69,195	-
本年度純資産変動額	346,827,398	-711,365,231	1,058,192,629	-
本年度末純資産残高	42,163,934,736	65,878,078,021	-23,714,143,285	-

連結資金収支計算書

自 令和4年4月1日
至 令和5年3月31日

自治体名:箱根町

会計:連結会計

(単位:円)

科目	金額
【業務活動収支】	
業務支出	14,324,022,366
業務費用支出	8,592,691,956
人件費支出	3,519,285,508
物件費等支出	4,885,334,035
支払利息支出	95,832,039
その他の支出	92,240,374
移転費用支出	5,731,330,410
補助金等支出	5,314,293,748
社会保障給付支出	400,721,170
その他の支出	16,315,492
業務収入	15,104,415,399
税込等収入	10,449,795,602
国県等補助金収入	2,704,426,182
使用料及び手数料収入	1,507,932,111
その他の収入	442,261,504
臨時支出	1,419,193
災害復旧事業費支出	-
その他の支出	1,419,193
臨時収入	550,429,579
業務活動収支	1,329,403,419
【投資活動収支】	
投資活動支出	2,046,107,948
公共施設等整備費支出	817,732,651
基金積立金支出	991,760,897
投資及び出資金支出	-
貸付金支出	236,614,400
その他の支出	-
投資活動収入	988,951,495
国県等補助金収入	138,456,000
基金取崩収入	587,187,826
貸付金元金回収収入	240,863,750
資産売却収入	20,608,937
その他の収入	1,834,982
投資活動収支	-1,057,156,453
【財務活動収支】	
財務活動支出	1,379,457,194
地方債等償還支出	1,331,482,091
その他の支出	47,975,103
財務活動収入	662,100,000
地方債等発行収入	662,100,000
その他の収入	-
財務活動収支	-717,357,194
本年度資金収支額	-445,110,228
前年度末資金残高	1,464,511,980
比例連結割合変更に伴う差額	854,118
本年度末資金残高	1,020,255,870
前年度末歳計外現金残高	11,346
本年度歳計外現金増減額	1,091
本年度末歳計外現金残高	12,437
本年度末現金預金残高	1,020,268,307