

平成 21 年度

決 算 概 要

箱 根 町

目 次

1. 決算状況	
(1) 総括	1
2. 一般会計	
(1) 概要	5
(2) 歳入歳出決算額の前年度との比較	8
(3) 目的別(款別)決算	10
(4) 性質別経費決算額一覧	12
(5) 財源区分による決算状況	14
(6) 町税の概要	
ア. 概要	16
イ. 調定及び収入状況	16
ウ. 未収入及び欠損の状況	20
(7) 普通建設事業費等	21
(8) 人件費	22
(9) 補助金	24
(10) 繰出金	25
(11) 剰余金	25
(12) 住民1人当たりの決算額	26
3. 特別会計	
(1) 国民健康保険特別会計	28
(2) 老人保健特別会計	34
(3) 後期高齢者医療特別会計	36
(4) 介護保険特別会計	38
(5) 財産区特別会計(4財産区)	40
(6) 温泉特別会計	40
(7) 育英奨学金特別会計	42
(8) 下水道事業特別会計	48
4. 財政力状況	
(1) 財政力指数	52
(2) 町有財産	54
(3) 町債	59
5. 主要な施策の成果について	68
参考 財政の健全化判断比率について	86

1. 決算状況

(1) 総括

平成 21 年度のわが国の経済は、失業率が高い水準で継続し、国内総生産も 2 年連続でマイナス成長となるなど世界的な経済危機の影響から脱することができませんでしたが、一方で、株価の上昇や個人消費の持ち直しに加え、下半期からは法人売上・設備投資の数値も上向きとなるなど、若干ながらも景気回復への兆しを感じられました。

当町におきましては、歳入の主体となる町税のうち、個人町民税は給与所得及び譲渡所得の減並びに高額納税者の転出により減収となりましたが、法人税は株式等の譲渡益があった法人の影響で増収となりました。また、町の基幹税目である固定資産税は、土地と家屋は評価替えに伴う評価減により減収となりましたが、償却資産については大規模償却資産の町課税により増収となりました。しかしながら町たばこ税や入湯税は減収となり、税全体では、前年度より 4,091 万円、0.6%の減となりました。また、各種交付金も地方消費税交付金など一部のものを除いて減収となり、町の財政状況は依然として大変厳しい状況が続いています。

こうした中、経費の削減を徹底的に行うなど財政の健全化に努めながら、「人・心・自然、やさしさと出会いを創造する町一箱根」を将来像とする「第 5 次総合計画」の 3 年次目として、教育や福祉をはじめとする各分野にわたり積極的な町政運営を行いました。

その結果、平成 21 年度決算額は、歳入が一般会計 88 億 4,259 万円、特別会計 (11 会計) 48 億 8,087 万円、合計 137 億 2,346 万円、また歳出では一般会計 85 億 5,768 万円、特別会計 47 億 788 万円、合計 132 億 6,556 万円となりました。これを前年度と比較しますと、歳入は一般会計 1.8%の減、特別会計 4.1%の減、合計 2.7%の減、歳出では一般会計 3.5%の減、特別会計 4.8%の減、合計 4.0%の減となりました。

特に一般会計においては、環境先進観光地として電気自動車の導入や急速充電器の設置を行うとともに、国の施策として定額給付金の給付を行いました。環境・社会基盤整備に関しては、ごみ減量化・再利用の推進、元箱根集会所の整備などを行いました。また、自然環境の保全を図るために間伐材の搬出促進や豊かな森林づくり事業に取り組みました。さらに、教育、福祉施策の充実のために箱根教育の推進、学校等 ICT 環境整備事業、子育て応援特別手当の支給、女性特有のがん検診の推進、老人の生きがい対策などを、消防体制の強化のために気象観測装置の更新などを行いました。

なお、これら各施策の実施にあたっては、臨時財政対策債の借入れや財政調整基金及び国際交流基金等の繰入れも行い財源の確保を行ったものです。

以下、平成 21 年度の決算概要について記述しましたので、各決算書と併せてご参照願います。

表1 会計別決算総括表

会計別	歳入				
	予算現額 (A)	決算額 (B)	予算現額との比較		
			増減額 (B)-(A)	割合	
	千円	千円	千円	%	
一般会計	8,941,186	8,842,588	△ 98,598	△ 1.1	
特別会計	国民健康保険	1,759,682	1,716,960	△ 42,722	△ 2.4
	老人保健	10,127	3,752	△ 6,375	△ 63.0
	後期高齢者医療	292,382	247,655	△ 44,727	△ 15.3
	介護保険	885,694	874,330	△ 11,364	△ 1.3
	温泉財産区	2,200	2,284	84	3.8
	宮城野財産区	1,500	1,648	148	9.9
	仙石原財産区	900	954	54	6.0
	蛸川財産区	1,800	1,943	143	7.9
	温泉	170,000	170,559	559	0.3
	育英奨学金	35,159	38,009	2,850	8.1
	下水道事業	1,855,000	1,822,773	△ 32,227	△ 1.7
	小計	5,014,444	4,880,867	△ 133,577	△ 2.7
	合計	13,955,630	13,723,455	△ 232,175	△ 1.7

表2 会計別決算額の前年度との比較

会計別	21年度決算額				
	歳入 (A)	歳出 (B)	差引 (A)-(B)	歳入 (C)	
	千円	千円	千円	千円	
一般会計	8,842,588	8,557,682	284,906	9,008,119	
特別会計	国民健康保険	1,716,960	1,670,803	46,157	1,744,394
	老人保健	3,752	3,918	△ 166	137,670
	後期高齢者医療	247,655	229,587	18,068	241,651
	介護保険	874,330	848,114	26,216	820,972
	温泉財産区	2,284	1,231	1,053	2,527
	宮城野財産区	1,648	1,166	482	2,461
	仙石原財産区	954	576	378	811
	蛸川財産区	1,943	1,402	541	1,433
	温泉	170,559	153,906	16,653	180,435
	育英奨学金	38,009	34,067	3,942	50,377
	下水道事業	1,822,773	1,763,113	59,660	1,907,241
	小計	4,880,867	4,707,883	172,984	5,089,972
	合計	13,723,455	13,265,565	457,890	14,098,091

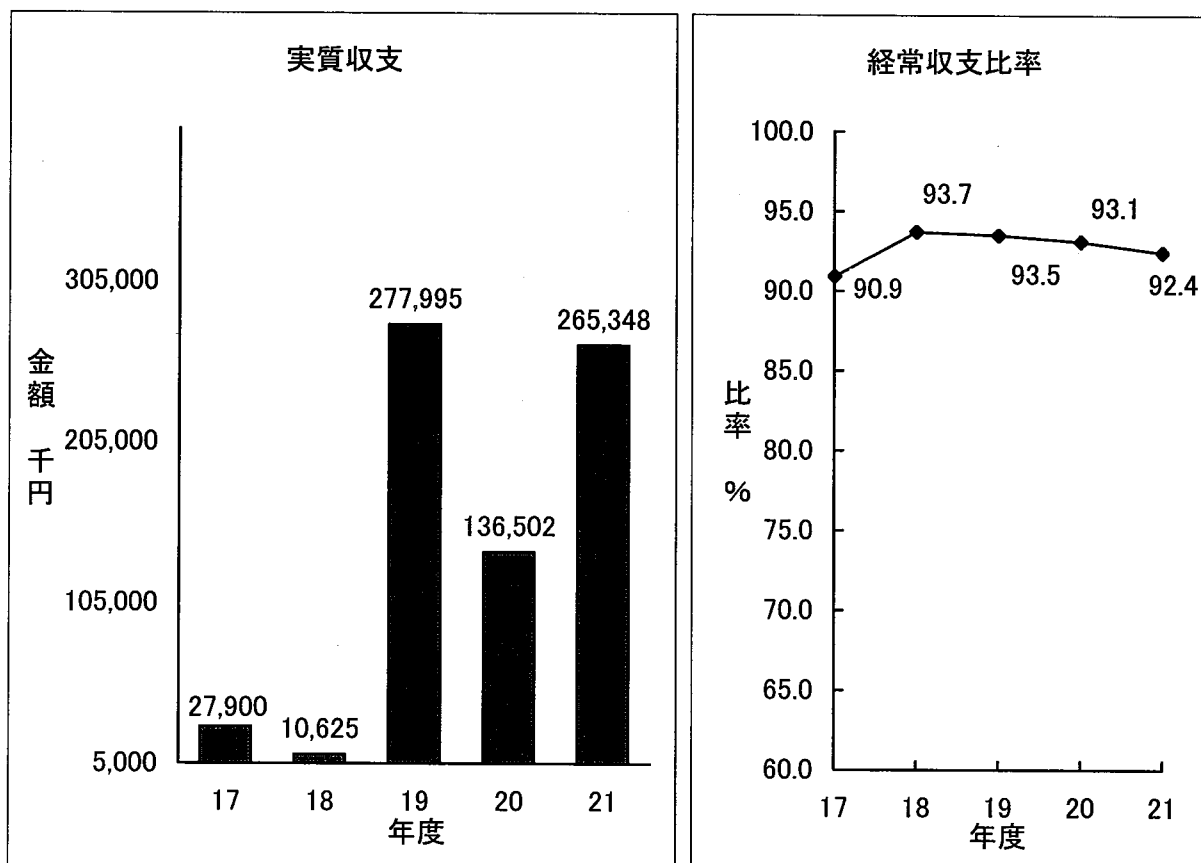
歳 出				歳入歳出 差引額 (B) - (D) 千円
予算現額 (C) 千円	決算額 (D) 千円	予算現額との比較		
		増減額 (D) - (C) 千円	割合 %	
8,941,186	8,557,682	△ 383,504	△ 4.3	284,906
1,759,682	1,670,803	△ 88,879	△ 5.1	46,157
10,127	3,918	△ 6,209	△ 61.3	△ 166
292,382	229,587	△ 62,795	△ 21.5	18,068
885,694	848,114	△ 37,580	△ 4.2	26,216
2,200	1,231	△ 969	△ 44.0	1,053
1,500	1,166	△ 334	△ 22.3	482
900	576	△ 324	△ 36.0	378
1,800	1,402	△ 398	△ 22.1	541
170,000	153,906	△ 16,094	△ 9.5	16,653
35,159	34,067	△ 1,092	△ 3.1	3,942
1,855,000	1,763,113	△ 91,887	△ 5.0	59,660
5,014,444	4,707,883	△ 306,561	△ 6.1	172,984
13,955,630	13,265,565	△ 690,065	△ 4.9	457,890

20年度決算額		前年度との比較			
歳出 (D) 千円	差引 (C) - (D) 千円	歳入		歳出	
		増減額 (A) - (C) 千円	伸率 %	増減額 (B) - (D) 千円	伸率 %
8,867,853	140,266	△ 165,531	△ 1.8	△ 310,171	△ 3.5
1,684,421	59,973	△ 27,434	△ 1.6	△ 13,618	△ 0.8
140,116	△ 2,446	△ 133,918	△ 97.3	△ 136,198	△ 97.2
238,269	3,382	6,004	2.5	△ 8,682	△ 3.6
808,411	12,561	53,358	6.5	39,703	4.9
1,891	636	△ 243	△ 9.6	△ 660	△ 34.9
2,012	449	△ 813	△ 33.0	△ 846	△ 42.0
439	372	143	17.6	137	31.2
644	789	510	35.6	758	117.7
163,639	16,796	△ 9,876	△ 5.5	△ 9,733	△ 5.9
46,962	3,415	△ 12,368	△ 24.6	△ 12,895	△ 27.5
1,857,338	49,903	△ 84,468	△ 4.4	△ 94,225	△ 5.1
4,944,142	145,830	△ 209,105	△ 4.1	△ 236,259	△ 4.8
13,811,995	286,096	△ 374,636	△ 2.7	△ 546,430	△ 4.0

表3 実質単年度収支剰余金

会計別	決算剰余金 (A) 千円	翌年度へ 繰越すべき 財源 (B) 千円	実質収支 (A)-(B) (C) 千円	20年度 実質収支 (D) 千円	単年度収支 (C)-(D) 千円	
一般会計	284,906	19,558	265,348	136,502	128,846	
特別会計	国民健康保険	46,157	0	46,157	59,973	△ 13,816
	老人保健	△ 166	0	△ 166	△ 2,446	2,280
	後期高齢者医療	18,068	0	18,068	3,382	14,686
	介護保険	26,216	0	26,216	12,561	13,655
	温泉財産区	1,053	0	1,053	636	417
	宮城野財産区	482	0	482	449	33
	仙石原財産区	378	0	378	372	6
	蛸川財産区	541	0	541	789	△ 248
	温泉	16,653	0	16,653	16,796	△ 143
	育英奨学金	3,942	0	3,942	3,415	527
	下水道事業	59,660	0	59,660	49,903	9,757
	小計	172,984	0	172,984	145,830	27,154
	合計	457,890	19,558	438,332	282,332	156,000

図1 一般会計実質収支及び経常収支比率の推移



2. 一般会計

(1) 概要

平成21年度決算額は、予算現額89億4,119万円に対し、歳入決算額88億4,259万円、歳出決算額85億5,768万円となり、決算規模は、前年度と比べて歳入が1.8%（1億6,553万円）の減、歳出は3.5%（3億1,017万円）の減となりました。

歳入内訳を見ると、町税が64億4,993万円で前年に比べ0.6%、4,091万円の減、利子割交付金などの各種交付金が4億2,784万円で前年比1.1%、486万円の減で、地方譲与税については6.5%、3,546万円の減になり、町税や地方交付税を含む各種交付金など経常的な一般財源収入については、5,074万円の減収となりました。また、国・県支出金は7億2,425万円（対前年比51.9%、2億4,730万円の増）、財産収入2,070万円（同16.7%、416万円の減）、町債3億2,070万円（同32.5%、1億5,410万円の減）の収入状況となっています。

一方、歳出では、その目的別に見ますと、総務費19億9,315万円（構成比23.3%）民生費が12億5,137万円（同14.6%）で教育費10億6,086万円（同12.4%）、次いで、公債費10億3,894万円（同12.1%）、衛生費10億2,750万円（同12.0%）、以下、消防費8億4,296万円（同9.9%）、土木費7億5,678万円（同8.8%）のようになりました。

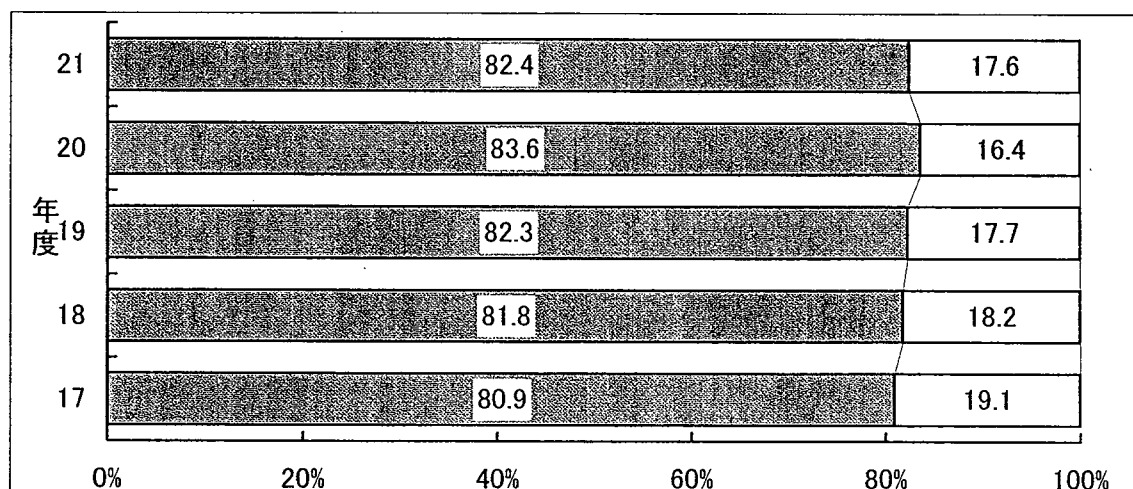

次に、執行内容を決算統計上の性質別に分析しますと、普通建設事業等の投資的経費が総額3億3,682万円で、歳出総額の3.9%を占め、前年と比べ55.6%、4億2,146万円の減、人件費は、31億3,262万円（前年比0.8%、2,439万円の減）、物件費は18億7,142万円（同3.7%、7,170万円の減）、繰出金は7億5,891万円（同1.6%、1,192万円の増）、補助費等は5億9,165万円（同41.7%、1億7,402万円の増）となりました。

この結果、差引収支では、歳入歳出差引額2億8,491万円から翌年度へ繰り越すべき財源1,956万円を差し引いた2億6,535万円が実質収支額となり、黒字決算となりました。また、昨年度赤字となった単年度収支についても、今年度は1億2,885万円の黒字決算となりました。しかしながら、これらの黒字は、赤字地方債といわれる臨時財政対策債を前年を1億円あまり上回る2億5,900万円借り入れたことにより達成できたものです。加えて、今年度は年度途中で税収の大幅な減収が見込まれたため、3月議会において総額1億3,000万円（町民税7,500万円、町たばこ税1,700万円、入湯税3,800万円）の減額補正を行い、これを補填するために財政調整基金を1億円繰入れました。

表4 歳入歳出決算額の推移

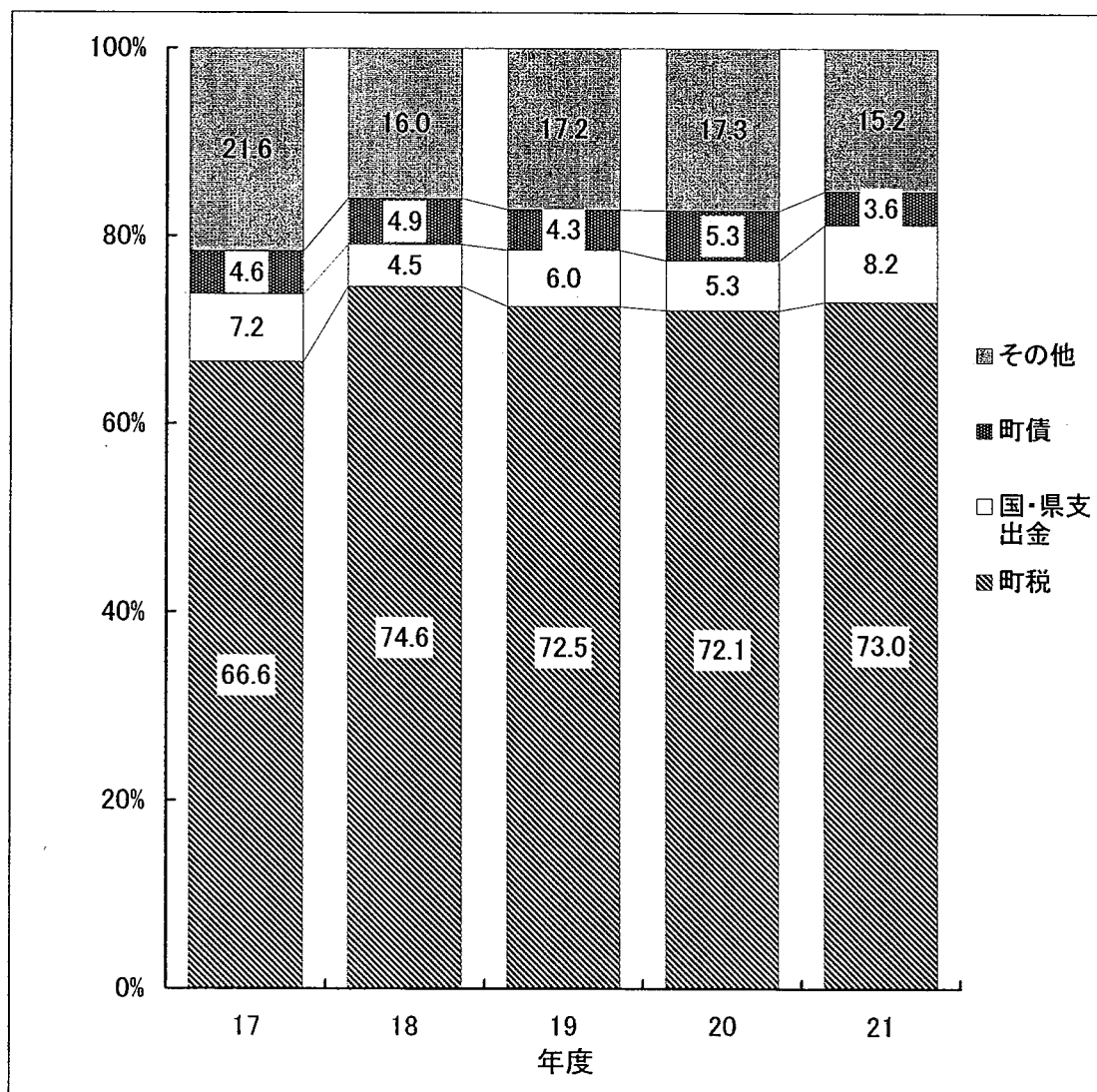
区 分		平成17年度	平成18年度	
		決算額 千円	決算額 千円	前年度比 %
歳入総額	(A)	9,543,721	8,347,752	87.5
歳出総額	(B)	9,515,548	8,323,099	87.5
歳入歳出差引	(C)	28,173	24,653	87.5
翌年度へ繰越すべき財源	(D)	273	14,028	5,138.5
実質収支 (C)-(D)	(E)	27,900	10,625	38.1
単年度収支	(F)	△ 322,616	△ 17,275	—
財政調整基金積立金	(G)	494,019	0	0.0
繰上償還金	(H)	0	0	—
財政調整基金とりくずし額	(I)	181,995	85,325	46.9
実質単年度収支 (F)+(G)+(H)-(I)		△ 10,592	△ 102,600	—

図2 自主財源と依存財源の推移



平成19年度		平成20年度		平成21年度	
決算額 千円	前年度比 %	決算額 千円	前年度比 %	決算額 千円	前年度比 %
8,965,061	107.4	9,008,119	100.5	8,842,588	98.2
8,683,750	104.3	8,867,853	102.1	8,557,682	96.5
281,311	1,141.1	140,266	49.9	284,906	203.1
3,316	23.6	3,764	113.5	19,558	519.6
277,995	2,616.4	136,502	49.1	265,348	194.4
267,370	—	△ 141,493	—	128,846	—
26,000	皆増	260,006	1,000.0	181,102	69.7
0	—	0	—	0	—
329,886	386.6	145,553	44.1	139,578	95.9
△ 36,516	—	△ 27,040	—	170,370	****

図3 歳入構成比の推移



(2) 歳入歳出決算額の前年度との比較
表5 歳入

款 別	平成21年度 決算額 (A) 千円	平成20年度 決算額 (B) 千円	前年度との比較	
			増減額 (A)-(B) 千円	伸率 %
町税	6,449,934	6,490,846	△ 40,912	△ 0.6
地方譲与税	51,063	54,609	△ 3,546	△ 6.5
利子割交付金	6,590	8,423	△ 1,833	△ 21.8
配当割交付金	2,967	4,028	△ 1,061	△ 26.3
株式等譲渡所得割交付金	1,442	1,390	52	3.7
ゴルフ場利用税交付金	118,024	124,080	△ 6,056	△ 4.9
地方消費税交付金	241,718	228,781	12,937	5.7
特別地方消費税交付金	0	0	0	0.0
自動車取得税交付金	29,878	44,738	△ 14,860	△ 33.2
地方特例交付金	23,151	16,994	6,157	36.2
地方交付税	38,229	39,640	△ 1,411	△ 3.6
交通安全対策特別交付金	4,066	4,270	△ 204	△ 4.8
分担金及び負担金	37,390	30,805	6,585	21.4
使用料及び手数料	360,379	370,132	△ 9,753	△ 2.6
国庫支出金	413,882	184,021	229,861	124.9
県支出金	310,368	292,928	17,440	6.0
財産収入	20,696	24,860	△ 4,164	△ 16.7
寄付金	6,632	5,528	1,104	20.0
繰入金	159,638	236,021	△ 76,383	△ 32.4
繰越金	140,265	281,311	△ 141,046	△ 50.1
諸収入	105,576	89,914	15,662	17.4
町債	320,700	474,800	△ 154,100	△ 32.5
合 計	8,842,588	9,008,119	△ 165,531	△ 1.8

表7 歳入の状況

区 分	平成17年度		平成18年度		対前年度 比 %
	決算額	構成比	決算額	構成比	
	千円	%	千円	%	
町税	6,355,103	66.6	6,225,656	74.6	98.0
地方譲与税	113,958	1.2	166,871	2.0	146.4
利子割交付金	8,851	0.1	7,221	0.1	81.6
配当割交付金	6,216	0.1	8,947	0.1	143.9
株式等譲渡所得割交付金	9,351	0.1	8,835	0.1	94.5
ゴルフ場利用税交付金	117,747	1.2	115,828	1.4	98.4
地方消費税交付金	250,460	2.6	270,390	3.2	108.0
特別地方消費税交付金	0	0.0	0	0.0	0.0
自動車取得税交付金	65,025	0.7	61,722	0.7	94.9
地方特例交付金	84,050	0.9	55,020	0.7	65.5
地方交付税	43,463	0.4	32,597	0.4	75.0
交通安全対策特別交付金	5,039	0.1	4,686	0.1	93.0
分担金及び負担金	29,355	0.3	30,350	0.4	103.4
使用料及び手数料	156,960	1.6	264,747	3.2	168.7
国庫支出金	465,743	4.9	181,707	2.2	39.0
県支出金	219,612	2.3	190,787	2.3	86.9
財産収入	539,199	5.6	58,141	0.7	10.8
寄付金	5,235	0.1	3,179	0.0	60.7
繰入金	187,774	1.9	130,100	1.5	69.3
繰越金	350,516	3.7	28,173	0.3	8.0
諸収入	92,664	1.0	88,195	1.0	95.2
町債	437,400	4.6	414,600	5.0	94.8
合 計	9,543,721	100.0	8,347,752	100.0	87.5

表6 歳出

款 別	平成21年度 決算額 (A) 千円	平成20年度 決算額 (B) 千円	前年度との比較	
			増減額 (A)-(B) 千円	伸率 %
議会費	124,164	133,424	△ 9,260	△ 6.9
総務費	1,993,148	2,061,447	△ 68,299	△ 3.3
民生費	1,251,366	1,402,303	△ 150,937	△ 10.8
衛生費	1,027,501	1,045,643	△ 18,142	△ 1.7
農林水産業費	62,205	38,403	23,802	62.0
観光費	399,755	381,838	17,917	4.7
土木費	756,781	712,554	44,227	6.2
消防費	842,958	940,340	△ 97,382	△ 10.4
教育費	1,060,864	1,133,859	△ 72,995	△ 6.4
災害復旧費	0	0	0	0.0
公債費	1,038,940	1,016,042	22,898	2.3
諸支出金	0	2,000	△ 2,000	皆減
合 計	8,557,682	8,867,853	△ 310,171	△ 3.5

平成19年度			平成20年度			平成21年度		
決算額	構成比	対前年度比	決算額	構成比	対前年度比	決算額	構成比	対前年度比
千円	%	%	千円	%	%	千円	%	%
6,496,899	72.5	104.4	6,490,846	72.1	99.9	6,449,934	73.0	99.4
56,769	0.6	34.0	54,609	0.6	96.2	51,063	0.6	93.5
9,441	0.1	130.7	8,423	0.1	89.2	6,590	0.1	78.2
10,101	0.1	112.9	4,028	0.0	39.9	2,967	0.0	73.7
7,236	0.1	81.9	1,390	0.0	19.2	1,442	0.0	103.7
119,832	1.3	103.5	124,080	1.4	103.5	118,024	1.3	95.1
256,721	2.9	94.9	228,781	2.5	89.1	241,718	2.7	105.7
0	0.0	0.0	0	0.0	0.0	0	0.0	0.0
58,877	0.7	95.4	44,738	0.5	76.0	29,878	0.3	66.8
12,894	0.1	23.4	16,994	0.2	131.8	23,151	0.3	136.2
43,522	0.5	133.5	39,640	0.4	91.1	38,229	0.4	96.4
4,790	0.1	102.2	4,270	0.0	89.1	4,066	0.1	95.2
30,746	0.3	101.3	30,805	0.3	100.2	37,390	0.4	121.4
365,074	4.1	137.9	370,132	4.1	101.4	360,379	4.1	97.4
226,887	2.5	124.9	184,021	2.1	81.1	413,882	4.7	224.9
312,715	3.5	163.9	292,928	3.3	93.7	310,368	3.5	106.0
80,110	0.9	137.8	24,860	0.3	31.0	20,696	0.2	83.3
3,167	0.0	99.6	5,528	0.1	174.6	6,632	0.1	120.0
353,160	3.9	271.5	236,021	2.6	66.8	159,638	1.8	67.6
24,652	0.3	87.5	281,311	3.1	1,141.1	140,265	1.6	49.9
109,468	1.2	124.1	89,914	1.0	82.1	105,576	1.2	117.4
382,000	4.3	92.1	474,800	5.3	124.3	320,700	3.6	67.5
8,965,061	100.0	107.4	9,008,119	100.0	100.5	8,842,588	100.0	98.2

(3) 目的別(款別)決算状況

表8 歳入決算額

区 分	予算現額	調定額	収入済額	不納欠損額
	(A) 千円	(B) 千円	(C) 千円	(D) 千円
町税	6,434,000	7,337,601	6,449,934	154,203
地方譲与税	53,000	51,063	51,063	0
利子割交付金	9,400	6,590	6,590	0
配当割交付金	4,000	2,967	2,967	0
株式等譲渡所得割交付金	3,000	1,442	1,442	0
ゴルフ場利用税交付金	120,000	118,024	118,024	0
地方消費税交付金	242,000	241,718	241,718	0
特別地方消費税交付金	0	0	0	0
自動車取得税交付金	50,000	29,878	29,878	0
地方特例交付金	15,600	23,151	23,151	0
地方交付税	15,000	38,229	38,229	0
交通安全対策特別交付金	4,500	4,066	4,066	0
分担金及び負担金	33,435	37,432	37,390	0
使用料及び手数料	373,786	373,549	360,379	6
国庫支出金	450,416	413,882	413,882	0
県支出金	348,607	310,368	310,368	0
財産収入	46,963	20,696	20,696	0
寄付金	6,602	6,632	6,632	0
繰入金	161,032	159,638	159,638	0
繰越金	140,266	140,265	140,265	0
諸収入	104,279	105,698	105,576	0
町債	325,300	320,700	320,700	0
合 計	8,941,186	9,743,589	8,842,588	154,209

表9 歳出決算額

款 別	当初予算額	補正及び 予備費 補充額	継続費及び 繰越事業費 繰越額	予算現額 (A)+(B)+(C)
	(A) 千円	(B) 千円	(C) 千円	(D) 千円
議会費	134,999	△ 9,399	0	125,600
総務費	1,722,321	116,977	220,227	2,059,525
民生費	1,320,591	27,418	4,796	1,352,805
衛生費	1,077,210	735	0	1,077,945
農林水産業費	59,462	3,503	0	62,965
観光費	401,729	12,375	0	414,104
土木費	764,302	67,868	3,764	835,934
消防費	870,852	△ 10,264	0	860,588
教育費	1,020,484	79,694	0	1,100,178
災害復旧費	50	0	0	50
公債費	1,043,000	0	0	1,043,000
諸支出金	2,000	0	0	2,000
予備費	20,000	△ 13,508	0	6,492
合 計	8,437,000	275,399	228,787	8,941,186

収入未済額 (B)-(C)-(D) 千円	予算現額に 対する増減額 (C)-(A) 千円	収入割合		
		対予算現額 %	対調定額 %	構成比 %
733,464	15,934	100.2	87.9	73.0
0	△ 1,937	96.3	100.0	0.6
0	△ 2,810	70.1	100.0	0.1
0	△ 1,033	74.2	100.0	0.0
0	△ 1,558	48.1	100.0	0.0
0	△ 1,976	98.4	100.0	1.3
0	△ 282	99.9	100.0	2.7
0	0	0.0	0.0	0.0
0	△ 20,122	59.8	100.0	0.3
0	7,551	148.4	100.0	0.3
0	23,229	254.9	100.0	0.4
0	△ 434	90.4	100.0	0.1
42	3,955	111.8	99.9	0.4
13,164	△ 13,407	96.4	96.5	4.1
0	△ 36,534	91.9	100.0	4.7
0	△ 38,239	89.0	100.0	3.5
0	△ 26,267	44.1	100.0	0.2
0	30	100.5	100.0	0.1
0	△ 1,394	99.1	100.0	1.8
0	△ 1	100.0	100.0	1.6
122	1,297	101.2	99.9	1.2
0	△ 4,600	98.6	100.0	3.6
746,792	△ 98,598	98.9	90.8	100.0

支出済額 (E) 千円	翌年度繰越額 (F) 千円	不用額 (D)-(E)-(F) 千円	予算現額 に対する 支出割合 %	構成比 %
124,164	0	1,436	98.9	1.5
1,993,148	19,134	47,243	96.8	23.3
1,251,366	0	101,439	92.5	14.6
1,027,501	7,015	43,429	95.3	12.0
62,205	0	760	98.8	0.7
399,755	1,473	12,876	96.5	4.7
756,781	17,000	62,153	90.5	8.8
842,958	0	17,630	98.0	9.9
1,060,864	1,953	37,361	96.4	12.4
0	0	50	0.0	0.0
1,038,940	0	4,060	99.6	12.1
0	0	2,000	0.0	0.0
0	0	6,492	0.0	0.0
8,557,682	46,575	336,929	95.7	100.0

(4) 性質別経費決算額一覧

表10 一般会計性質別決算額

経費別	平成21年度		平成20年度		前年度との比較		
	決算額 千円	構成比 %	決算額 千円	構成比 %	増減額 千円	伸率 %	
義務的経費	4,529,085	52.9	4,516,155	50.9	12,930	0.3	
人件費	3,132,615	36.6	3,157,005	35.6	△ 24,390	△ 0.8	
扶助費	357,529	4.2	343,108	3.9	14,421	4.2	
公債費	1,038,941	12.1	1,016,042	11.4	22,899	2.3	
投資的経費	336,818	3.9	758,282	8.5	△ 421,464	△ 55.6	
普通建設事業費	336,818	3.9	758,282	8.5	△ 421,464	△ 55.6	
補助事業	64,303	0.7	108,500	1.2	△ 44,197	△ 40.7	
単独事業	272,223	3.2	645,837	7.3	△ 373,614	△ 57.8	
県営事業負担金	292	0.0	3,945	0.0	△ 3,653	△ 92.6	
災害復旧費	0	0.0	0	0.0	0	0.0	
その他の経費	3,691,779	43.2	3,593,416	40.6	98,363	2.7	
物件費	1,871,424	21.9	1,943,119	21.9	△ 71,695	△ 3.7	
維持補修費	280,761	3.3	208,488	2.4	72,273	34.7	
補助費等	591,652	6.9	417,636	4.7	174,016	41.7	
積立金	185,037	2.2	271,283	3.1	△ 86,246	△ 31.8	
投資及び出資金・貸付金	4,000	0.0	5,900	0.1	△ 1,900	△ 32.2	
繰出金	758,905	8.9	746,990	8.4	11,915	1.6	
合 計 (A)	8,557,682	100.0	8,867,853	100.0	△ 310,171	△ 3.5	
財源	国庫支出金	381,213	4.5	163,397	1.9	217,816	133.3
	県支出金	312,702	3.7	295,119	3.3	17,583	6.0
	使用料・手数料	265,795	3.1	233,758	2.6	32,037	13.7
	分担金・負担金・寄附金	18,964	0.2	15,299	0.2	3,665	24.0
	財産収入	2,048	0.0	2,289	0.0	△ 241	△ 10.5
	繰入金	18,695	0.2	90,467	1.0	△ 71,772	△ 79.3
	諸収入	48,811	0.6	40,281	0.5	8,530	21.2
	繰越金	3,303	0.0	3,316	0.0	△ 13	△ 0.4
	地方債	61,700	0.7	324,800	3.7	△ 263,100	△ 81.0
一般財源 (B)	7,444,451	87.0	7,699,127	86.8	△ 254,676	△ 3.3	

(注) この集計は地方自治法第252条の17の5第2項に基づく地方財政状況調査によるもので、その内一般会計分を抜粋したものである。

図4 目的別歳出構成比の推移

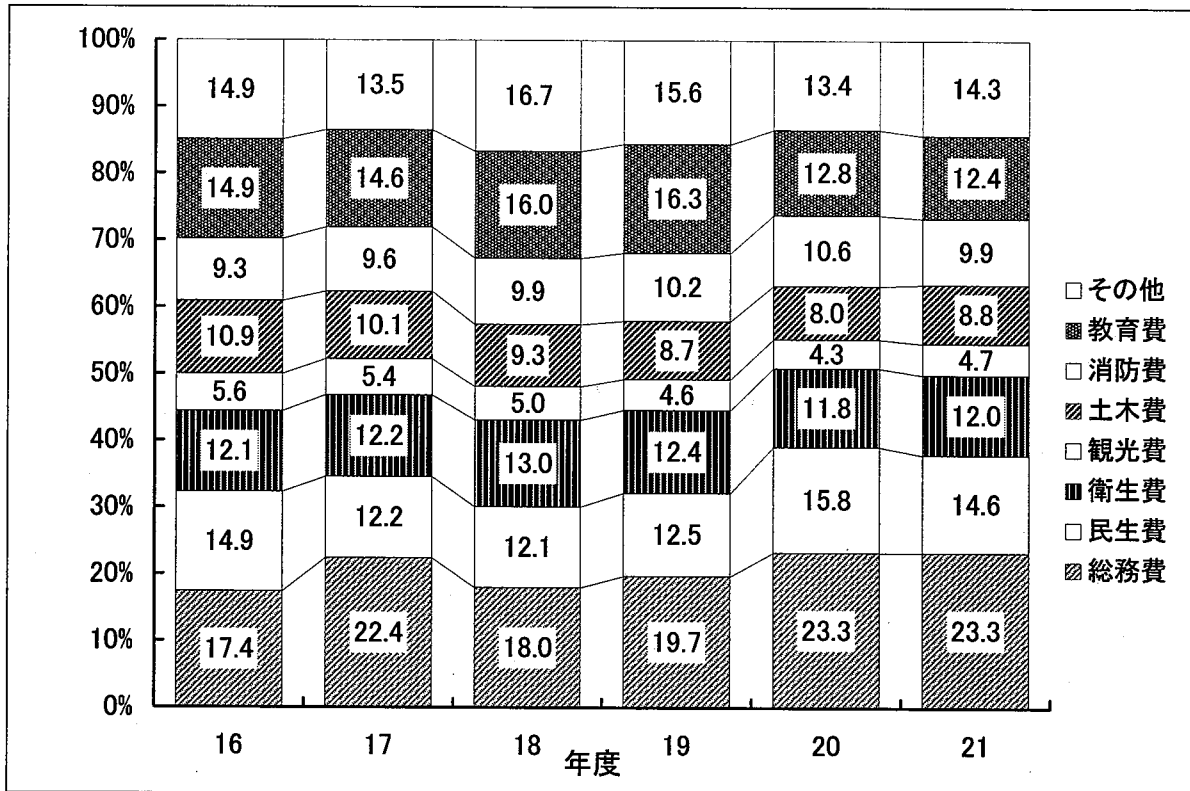
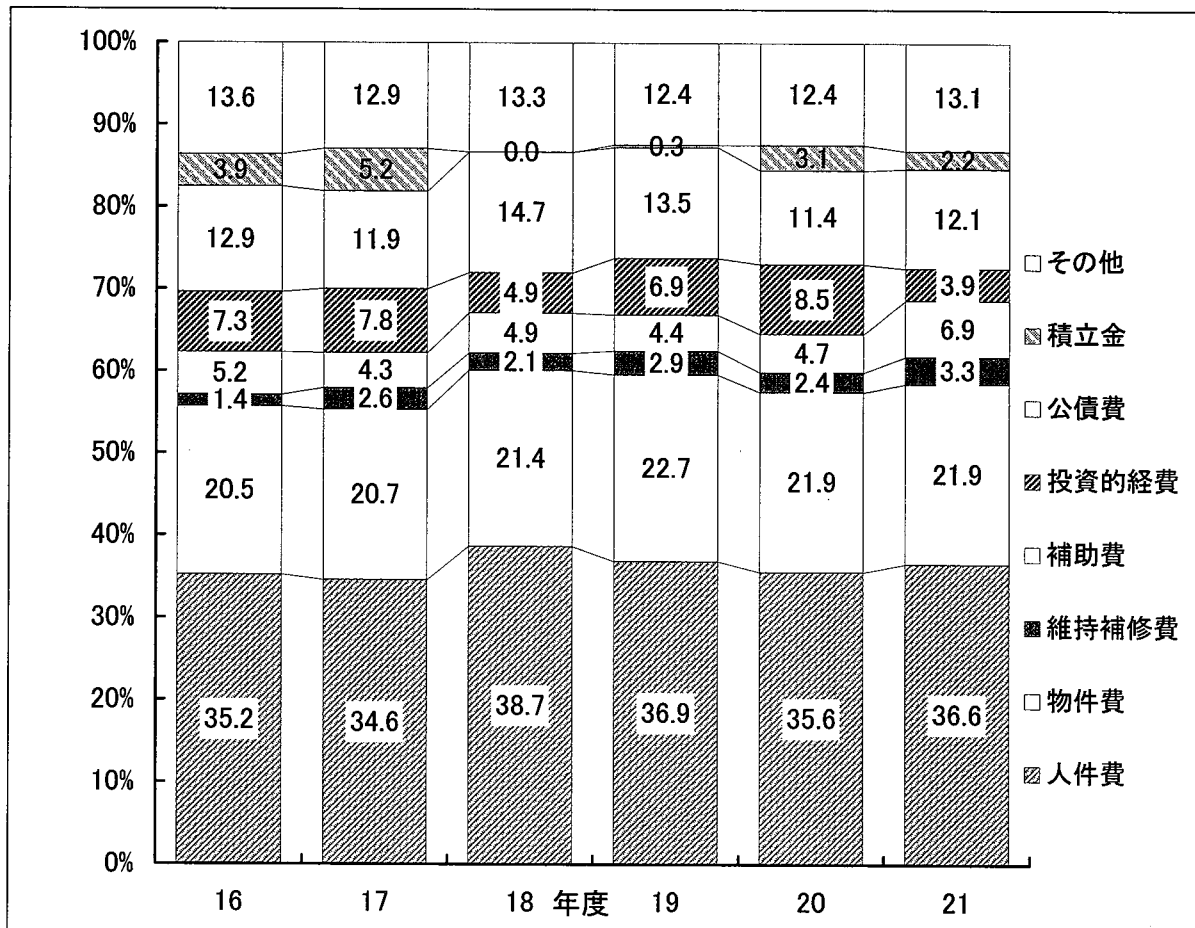


図5 性質別歳出構成比の推移



(5) 財源区分による決算状況

表11 目的別性質別決算額とその財源

区分	目的	議会費	総務費	民生費	衛生費	労働費	農林 水産業費	
		千円	千円	千円	千円	千円	千円	
性質別	義務的経費	115,540	1,100,135	676,662	191,971	1,127	6,765	
	人件費	115,540	1,100,135	323,958	191,971	1,127	6,765	
	扶助費			352,704				
	公債費							
	投資的経費		46,740	200	414		41,828	
	普通建設事業費		46,740	200	414		41,828	
	補助事業				414			
	単独事業		46,448	200			41,828	
	県営事業負担金		292					
	災害復旧費							
	その他の経費	8,624	820,550	578,773	853,704	20,530	8,068	
	物件費	6,155	348,835	85,488	703,780	16,017	6,931	
	維持補修費		16,094	3,486	117,232		80	
	補助費等	2,469	271,191	50,797	32,692	513	1,057	
	積立金		184,430	97				
	投資及び出資金・貸付金					4,000		
	繰出金			438,905				
	計 (A)	124,164	1,967,425	1,255,635	1,046,089	21,657	56,661	
	財源	国庫支出金		210,331	107,297	3,318		
		県支出金		96,504	121,906	5,710	17,138	45,338
使用料・手数料			14,818	28,289	30,258		72	
分担金・負担金・寄附金			2,528	11,461	736		2,369	
財産収入			1,000	40			219	
繰入金			2,986					
諸収入			7,309	15,739	1,249	4,000		
繰越金			3,303					
地方債			8,100					
一般財源 (B)		124,164	1,620,546	970,903	1,004,818	519	8,663	
一般財源の占める割合 %	100.0	82.4	77.3	96.1	2.4	15.3		

(注) この集計は地方自治法第252条の17の5第2項に基づく地方財政状況調査によるもので、

商工費 千円	土木費 千円	消防費 千円	教育費 千円	災害 復旧費 千円	公債費 千円	諸支出金 千円	計 千円
105,703	127,501	751,496	413,244		1,038,941		4,529,085
105,703	127,501	751,496	408,419				3,132,615
			4,825				357,529
					1,038,941		1,038,941
	175,160	10,946	61,530				336,818
	175,160	10,946	61,530				336,818
	7,233		56,656				64,303
	167,927	10,946	4,874				272,223
							292
261,301	455,739	107,323	577,167				3,691,779
144,289	54,097	82,140	423,692				1,871,424
15,897	80,080	4,533	43,359				280,761
100,605	1,562	20,650	110,116				591,652
510							185,037
							4,000
	320,000						758,905
367,004	758,400	869,765	1,051,941		1,038,941		8,557,682
	3,060		57,207				381,213
4,016	82	17,964	4,044				312,702
7,017	33,407	250	133,806		17,878		265,795
510	928		432				18,964
	170		619				2,048
4,922			10,787				18,695
6,236	80	10,327	3,871				48,811
							3,303
	43,000		10,600				61,700
344,303	677,673	841,224	830,575		1,021,063		7,444,451
93.8	89.4	96.7	79.0		98.3		87.0

その内一般会計分を抜粋したものの。

(6) 町税の概要

ア 概要

町税収入のうち、基幹税目である固定資産税は、平成21年度は3年に一度の評価替え年度であり、土地は引き続き地価の下落に伴い総評価額の減少となり、家屋は評価替えによる評価減に加え、マンション・保養所等の大規模建物の新築も伸び悩み、土地・家屋ともに減収となりましたが、償却資産は大規模償却資産において、町課税分の増額により増収となりました。町民税の個人所得割は給与所得及び譲渡所得の減、高額納税者の転出により減となりましたが、法人税割は法人収益が大幅な増となった法人があったことにより4年ぶりに増となりました。町たばこ税は昨今の健康志向の高まりや喫煙規制の強化により喫煙場所が限定されたこと、また、入湯税は入湯客数の減少により宿泊入湯客数2.8%減、日帰り入湯客数1.6%減、合計で2.7%の減となり、それぞれ減収となりました。

その結果、決算額は64億4,993万円となり、前年度に比べ、4,091万円、0.6%の減収となりました。

一方、徴収実績では各税目ごとに差異はありますが、現年度分で96.9%、滞納繰越分で12.6%、町税全体で87.9%となり、前年度を0.6ポイント下回りました。

徴収については、賦課と徴収のより一層の連携による効果的な収納体制の構築を図り、前年度に引き続き、夜間徴収・休日納税相談窓口・休日徴収・東京出張徴収を反復して実施するとともに、納税者の利便性を図るため口座振替制度の推奨やコンビニエンスストア収納の軽自動車税の追加及び周知、平日における窓口を常設し、納税相談を行いました。また、早期の滞納解消を目指して、財産等の調査を積極的に行い、滞納処分を視野に入れた納税折衝・滞納整理に心掛け、滞納額の圧縮と徴収率の向上に努めました。

なお、前年度決算額と比較した増減の主なものは、次のとおりです。

町民税

個人所得割 給与所得及び譲渡所得の減、高額納税者の転出によるもの
△4,514万円

固定資産税

土地 地価の下落に伴う総評価額の減少 △1,211万円
家屋 評価替えによる評価減及び新增築分の伸び悩みによるもの
△3,974万円

償却資産 大規模償却資産の町課税分の増額によるもの 1億639万円

町たばこ税 健康志向の高まりに加え、喫煙規制の強化によるもの
△1,426万円
入湯税 宿泊・日帰り入湯客数が減少したことによるもの △2,369万円

イ 調定及び収入状況

表13 税目別徴収状況

科目	調定額			収入済額	
	現年度分 (A) 千円	滞納繰越分 (B) 千円	計 (C) 千円	現年度分 (D) 千円	滞納繰越分 (E) 千円
町民税	1,167,826	100,426	1,268,252	1,122,757	21,140
固定資産税	4,536,688	670,462	5,207,150	4,388,390	73,780
軽自動車税	19,430	1,803	21,233	18,770	294
町たばこ税	147,103	0	147,103	147,103	0
入湯税	684,674	9,189	693,863	674,386	3,314
計	6,555,721	781,880	7,337,601	6,351,406	98,528

表12 町税総括

区 分	予算現額	調定額	収入済額	収入割合	不納欠損額	収入未済額	前年度決算額
	(A) 千円	(B) 千円	(C) 千円	(C)/(B) %	(D) 千円	(B)-(C) -(D) 千円	
現年度分	6,339,000	6,555,721	6,351,406	96.9	13,907	190,408	6,387,563
滞納繰越分	95,000	781,880	98,528	12.6	140,296	543,056	103,283
計	6,434,000	7,337,601	6,449,934	87.9	154,203	733,464	6,490,846

計 (F) 千円	不納欠損額 (G) 千円	収入未済額 (C)-(F)-(G) 千円	収入割合		
			現年度分 (D)/(A) %	滞納繰越分 (E)/(B) %	計 (F)/(C) %
1,143,897	8,404	115,951	96.1	21.1	90.2
4,462,170	144,815	600,165	96.7	11.0	85.7
19,064	332	1,837	96.6	16.3	89.8
147,103	0	0	100.0	—	100.0
677,700	652	15,511	98.5	36.1	97.7
6,449,934	154,203	733,464	96.9	12.6	87.9

表14 税目別構成

科目		決算額 千円	構成比 %
町民税		1,143,897	17.7
	個人	804,792	12.5
	現年度分	785,808	12.2
	滞納繰越分	18,984	0.3
	法人	339,105	5.2
	現年度分	336,949	5.2
	滞納繰越分	2,156	0.0
固定資産税		4,462,170	69.1
	現年度分	4,388,390	68.0
	土地	1,409,210	21.8
	家屋	2,236,025	34.7
	償却資産	579,801	9.0
	交付金	163,354	2.5
	滞納繰越分	73,780	1.1
軽自動車税		19,064	0.3
	現年度分	18,770	0.3
	滞納繰越分	294	0.0
町たばこ税		147,103	2.3
入湯税		677,700	10.6
	現年度分	674,386	10.5
	滞納繰越分	3,314	0.1
合 計		6,449,934	100.0

表15 入湯税の用途状況

目 的	対象事業費 千円	特定財源 千円	一般財源 千円	うち入湯税	入湯税 構成比 %
				千円	
観光の振興	196,725	26,547	170,178	170,178	25.1%
観光施設の整備	188,020	6,284	181,736	181,736	26.8%
環境衛生施設の整備	391,609	0	391,609	320,145	47.2%
消防施設等の整備	10,540	3,640	6,900	5,641	0.9%
合 計	786,894	36,471	750,423	677,700	100.0%

表16 町税現年度分調定額の最近年度別状況

科 目	17年度 千円	18年度 千円	19年度 千円	20年度 千円	21年度 千円	前年度との比較	
						増減額 千円	伸率 %
町民税	1,012,003	1,072,648	1,240,439	1,225,316	1,167,826	△ 57,490	△ 4.7
個人均等割	31,480	34,437	34,953	35,595	34,899	△ 696	△ 2.0
個人所得割	638,488	629,327	799,654	855,486	793,570	△ 61,916	△ 7.2
法人均等割	223,386	216,344	216,554	213,335	208,246	△ 5,089	△ 2.4
法人税割	118,649	192,540	189,278	120,900	131,111	10,211	8.4
固定資産税	4,525,240	4,284,628	4,400,700	4,498,496	4,536,688	38,192	0.8
土地	1,562,343	1,509,448	1,475,599	1,473,688	1,458,673	△ 15,015	△ 1.0
家屋	2,415,077	2,237,211	2,310,276	2,359,620	2,314,509	△ 45,111	△ 1.9
償却資産	342,076	349,284	432,920	490,857	600,152	109,295	22.3
交付金	205,744	188,685	181,905	174,331	163,354	△ 10,977	△ 6.3
軽自動車税	16,857	17,590	18,362	19,188	19,430	242	1.3
町たばこ税	178,713	184,990	184,727	161,364	147,103	△ 14,261	△ 8.8
特別土地保有税	0	0	15,400	0	0	0	—
入湯税	682,736	701,351	711,679	703,670	684,674	△ 18,996	△ 2.7
合計	6,415,549	6,261,207	6,571,307	6,608,034	6,555,721	△ 52,313	△ 0.8
対前年度増減額	△ 409,171	△ 154,342	310,100	36,727	△ 52,313		

(特別土地保有税：平成15年度税制改正により平成15年度以降課税停止。ただし、課税停止前に建物を建設することを条件に、徴収猶予の認定を受けていた法人等が、期間内にその条件を満たせなかったため、19年度に課税をしたもの)

表17 町税収入額の最近年度別状況

科 目	17年度	18年度	19年度	20年度	21年度	前年度との比較	
町税調定総額	7,218,010	7,048,090	7,275,382	7,338,419	7,337,601	△ 818	
収入額	町民税	1,026,841	1,064,426	1,215,815	1,184,430	1,143,897	△ 40,533
	固定資産税	4,446,551	4,253,284	4,350,626	4,425,872	4,462,170	36,298
	軽自動車税	16,724	17,362	18,114	18,830	19,064	234
	町たばこ税	178,713	184,990	184,727	161,364	147,103	△ 14,261
	特別土地保有税	0	0	15,400	0	0	0
	入湯税	686,274	705,594	712,217	700,350	677,700	△ 22,650
	計	6,355,103	6,225,656	6,496,899	6,490,846	6,449,934	△ 40,912
収入割合 %	88.0	88.3	89.3	88.5	87.9		
前年度との比較 %	△ 6.2	△ 2.0	4.4	△ 0.1	△ 0.6		

ウ 未収入及び欠損の状況

表18 滞納繰越額の最近年度の状況

区 分	17年度	18年度	19年度	20年度	21年度
滞納繰越額 千円	786,882	704,075	730,386	781,880	733,464
調定に対して滞納の占める割合 %	10.9	10.0	10.0	10.7	10.0

表19 未収入及び欠損処分状況

科目	収納率 %	収入未済		欠損処分	
		金額 千円	理由	金額 千円	理由
町民税	90.2	115,951	経済不況及び事業不振等	8,404	所在等不明
固定資産税	85.7	600,165	事業不振等	144,815	会社倒産等
軽自動車税	89.8	1,837	町外転出等	332	所在等不明
入湯税	97.7	15,511	事業不振等	652	事業所閉鎖
合計		733,464		154,203	

(7) 普通建設事業費等

平成21年度決算における普通建設事業の総額は3億3,682万円で、歳出総額の3.9%になりました。

なお、本年度は、175件の事業を執行しておりますが、その主な事業は定額給付金給付事業をはじめとした下記の事業です。

表20 平成21年度主要事業実施一覧

(単位：千円)

No.	事業名	事業費
1	下水道事業特別会計繰出金	320,000
2	定額給付金給付事業	202,940
3	介護保険特別会計繰出金	152,813
4	国民健康保険特別会計繰出金	151,889
5	後期高齢者医療特別会計繰出金	124,276
6	ごみ減量化・再利用推進事業	114,398
7	清掃第1プラント施設維持管理事業	93,450
8	箱根湯本ターミナル整備事業	75,036
9	箱根関所歴史文化推進事業	69,384
10	豊かな森林づくり事業	57,957
11	学校等ICT環境整備事業	30,693
12	粗大ごみ選別業務委託事業	48,405
13	町道宮2号線・宮185号線道路整備事業	39,780
14	高等学校等通学費補助事業	36,769
15	誘客宣伝事業	34,174
16	清掃第2プラント運転管理事業	30,240
17	電子計算処理推進事業	28,807
18	観光街路灯整備補助金交付事業	27,083
19	箱根町社会福祉協議会運営補助事業	24,700
20	小児医療費助成事業	21,431
21	生活習慣病予防推進事業	20,527
22	地域観光行事特別助成事業	20,000
23	清掃第1プラント運転管理事業	19,051
24	仙石原太郎沢水路整備事業	18,029
25	町道湯2号線歩道整備事業	17,357
26	最終処分場施設維持管理事業	16,695
27	元箱根集会所建設事業	16,414
28	清掃第2プラント施設維持管理事業	15,435
29	地下水保全対策事業	15,400
30	観光情報推進事業	14,663

表21 目的別投資状況

区 分	金 額		構成比
	千円	%	
総務費	46,740	13.9	
	総務管理費	43,598	13.0
	選挙費	3,142	0.9
民生費	200	0.1	
	社会福祉費	93	0.0
	児童福祉費	107	0.1
衛生費	清掃費	414	0.1
農林水産業費	林業費	41,828	12.4
土木費	175,160	52.0	
	土木管理費	5,144	1.5
	道路橋りょう費	150,262	44.6
	河川費	18,029	5.4
	住宅費	1,725	0.5
消防費	消防費	10,946	3.2
教育費	61,530	18.3	
	小学校費	2,782	0.8
	中学校費	1,615	0.5
	幼稚園費	674	0.2
	社会教育費	56,459	16.8
合 計	336,818	100.0	

(8) 人件費

表22 最近年度の人件費の状況

年 度	歳出総額	人件費	歳出総額に	町税収入に
	千円	千円	占める割合	占める割合
			%	%
17	9,515,548	3,298,135	34.7	51.9
18	8,323,099	3,223,020	38.7	51.8
19	8,683,750	3,213,041	37.0	49.5
20	8,867,853	3,183,867	35.9	49.1
21	8,557,682	3,148,332	36.8	48.8

表23 人件費調

区 分	平成21年度 決算額 千円	平成20年度 決算額 千円	前年度との比較	
			増減額 千円	伸率 %
1. 議員委員報酬手当	101,898	105,791	△ 3,893	△ 3.7
2. 特別職の給与	35,660	36,348	△ 688	△ 1.9
3. 職員の給与	2,199,874	2,289,543	△ 89,669	△ 3.9
給料	1,377,386	1,411,074	△ 33,688	△ 2.4
扶養手当	48,083	50,310	△ 2,227	△ 4.4
地域手当	44,061	45,378	△ 1,317	△ 2.9
期末勤勉手当	531,436	600,166	△ 68,730	△ 11.5
管理職手当	43,280	46,676	△ 3,396	△ 7.3
時間外勤務手当	73,245	58,243	15,002	25.8
特殊勤務手当	2,861	2,610	251	9.6
宿日直手当	1,476	1,464	12	0.8
通勤手当	44,540	42,336	2,204	5.2
住居手当	20,309	17,263	3,046	17.6
児童手当	12,285	12,795	△ 510	△ 4.0
管理職員特別勤務手当	912	1,228	△ 316	△ 25.7
特例一時金	0	0	0	0.0
4. 職員共済組合負担金	437,960	402,799	35,161	8.7
5. 退職手当組合負担金	359,817	336,504	23,313	6.9
6. 災害補償費	5,266	5,025	241	4.8
7. その他	7,857	7,857	0	0.0
合 計	3,148,332	3,183,867	△ 35,535	△ 1.1

表24 職員数の状況（一般会計職員）

区分	一般職員	うち単純労働職員	教育公務員	計
	人	人	人	人
議会	4	0	0	4
総務	66	1	0	66
税務	19	0	0	19
福祉	58	1	0	58
衛生	28	6	0	28
農林水産	1	0	0	1
観光	14	0	0	14
土木	17	0	0	17
消防	100	0	0	100
教育	45	12	14	59
合 計	352	20	14	366

*22年3月末現在

(9) 補助金

表25 主な補助金の交付と使途状況

補助金名称	交付団体 等名称	金額 千円	主な内容	効果
児童・生徒通 学費補助金	各学校長	37,234	遠距離通学児童・生 徒の通学費の一部助 成	遠距離通学児童・生徒を持つ保 護者の負担が軽減されました。
高等学校等通 学費補助金	高等学校等の 通学者の保護 者	36,769	通学費の一部助成	通学費の一部助成を行い、高等 学校等の就学奨励に効果があり ました。
観光街路灯整 備補助金	各自治会及び 照明会	27,083	年間電気料、修繕料 及び工事費の助成	観光客及び地域住民の夜間安全 歩行に寄与しました。
町社会福祉協 議会運営補助 金	町社会福祉協 議会	24,700	調査・広報活動、地 域福祉の増進等	諸事業の実施と、会の活動全般 の円滑な推進に寄与しました。
町観光協会補 助金	町観光協会	23,000	各種宣伝事業及び観 光事業等の実施	町の宣伝及び誘客対策事業実施 に効果がありました。
地域観光行事 特別助成補助 金	町観光協会	20,000	町内まつり行事費の 一部助成	地域観光行事の運営及び観光客 の誘致に効果がありました。
箱根温泉旅館 協同組合活動 補助金	箱根温泉旅館 協同組合	13,300	箱根温泉旅館協同組 合の維持運営	旅館協同組合の活動強化に寄与 しました。
火葬料補助金	死亡した住民 の遺族等	4,839	火葬料の助成	補助対象件数128件
町文化・スポ ーツ財団運営 補助金	町文化・スポ ーツ財団	4,500	財団の運営	財団の充実と、住民の自発的な 文化・スポーツ活動の推進が図 られました。
箱根町生きが い事業団運営 補助金	箱根町生きが い事業団	3,800	高齢者等の就労の場 として設立された事 業団の運営補助	会員の生きがいと健康の増進が 図られました。
箱根湯本ター ミナル整備補 助金	交通エコロ ジー・モビリ ティ財団	3,303	箱根湯本駅舎のエレ ベーター等移動円滑 化施設の整備	高齢者及び障がい者の利用の利 便性、円滑性及び安全性の向上 等が図られました。
民生委員児童 委員協議会補 助金	箱根町民生委 員児童委員協 議会	2,737	福祉六法該当世帯等 の調査等各種事業の 実施	民生委員法及び児童福祉法に定 める任務の遂行と会の円滑な運 営が図られました。
コミュニティ 推進事業補助 金	温泉地域自治 会連合会	2,500	備品の購入	地域のコミュニティ活動の活性 化、連帯感の向上が図られまし た。
ともしび ショップ支援 事業補助金	箱根町障害者 団体連絡協議 会	2,500	障がい者の自立、社 会参加の場としての ともしびショップの 支援	障がい者の自立、社会参加が向 上されました。

(10) 繰出金

特別会計への繰出し額は、7億4,902万円で、歳出総額の8.8%に当たります。これは、国民健康保険特別会計における被保険者の保険料軽減、老人保健特別会計、後期高齢者医療特別会計や介護保険特別会計の運営資金の補てん、下水道事業特別会計における建設事業の推進及び起債償還財源の確保等の目的で繰出しをしたものです。

表26 繰出金の状況

会 計	21年度 千円	20年度 千円	前年度との比較	
			増減額 千円	伸率 %
国民健康保険	151,889	145,865	6,024	4.1
老人保健	41	9,023	△ 8,982	△ 99.5
後期高齢者医療	124,276	122,418	1,858	1.5
介護保険	152,813	152,879	△ 66	0.0
下水道事業	320,000	305,000	15,000	4.9
合 計	749,019	735,185	13,834	1.9

(11) 剰余金

平成21年度の一般会計剰余金は、2億6,535万円です。これは、減少が見込まれた歳入に対応するため全てにわたり経費の削減を図ったことや、特別会計への繰出金がそれぞれの会計の工夫等によりおよそ1億円戻入されたことによるものです。

表27 一般会計繰越剰余金の状況

区 分	17年度 千円	18年度 千円	19年度 千円	20年度 千円	21年度 千円
繰越金総額	28,173	24,653	281,311	140,266	284,906
翌年度繰越財源	273	14,028	3,316	3,764	19,558
差引実質剰余金	27,900	10,625	277,995	136,502	265,348

(12) 住民1人当たりの決算額

住民1人当たりの決算額は、歳入679,833円、歳出657,929円で、歳入の大半を占める町税は1人当たりになると、495,882円になります。

(平成21年度末住民基本台帳人口 13,007 人)

表28 住民1人当たりの歳入決算額

科 目	1人当たり 決算額	前年度	対前年度 伸率
	円	円	%
町税	495,882	491,359	0.9
地方譲与税	3,926	4,134	△ 5.0
利子割交付金	507	638	△ 20.5
配当割交付金	228	305	△ 25.2
株式等譲渡所得割交付金	111	105	5.7
ゴルフ場利用税交付金	9,074	9,393	△ 3.4
地方消費税交付金	18,584	17,319	7.3
特別地方消費税交付金	0	0	0.0
自動車取得税交付金	2,297	3,387	△ 32.2
地方特例交付金	1,780	1,286	38.4
地方交付税	2,939	3,001	△ 2.1
交通安全対策特別交付金	312	323	△ 3.4
分担金及び負担金	2,874	2,332	23.2
使用料及び手数料	27,706	28,019	△ 1.1
国庫支出金	31,820	13,930	128.4
県支出金	23,862	22,175	7.6
財産収入	1,591	1,882	△ 15.5
寄付金	510	418	22.0
繰入金	12,273	17,867	△ 31.3
繰越金	10,784	21,295	△ 49.4
諸収入	8,117	6,807	19.2
町債	24,656	35,942	△ 31.4
合 計	679,833	681,917	△ 0.3

表29 住民1人当たりの性質別決算額

区 分	1人当たり 決算額	前年度	対前年度 伸率
	円	円	%
人件費	240,841	238,986	0.8
物件費	143,878	147,095	△ 2.2
維持補修費	21,585	15,782	36.8
投資的経費	25,895	57,402	△ 54.9
補助費等	45,487	31,615	43.9
積立金	14,226	20,536	△ 30.7
繰出金	58,346	56,547	3.2
公債費	79,876	76,915	3.8
その他	27,795	26,420	5.2
合 計	657,929	671,298	△ 2.0

表30 住民1人当たりの目的別決算額

区 分	1人当たり 決算額	前年度	対前年度 伸率
	円	円	%
議会費	9,546	10,100	△ 5.5
総務費	153,236	156,052	△ 1.8
総務管理費	134,193	139,119	△ 3.5
徴税費	12,209	12,354	△ 1.2
戸籍住民基本台帳費	3,011	2,649	13.7
選挙費	3,150	1,321	138.5
統計調査費	112	64	75.0
監査委員費	561	545	2.9
民生費	96,207	106,155	△ 9.4
社会福祉費	66,171	64,416	2.7
児童福祉費	30,033	41,736	△ 28.0
災害救助費	3	3	0.0
衛生費	78,996	79,155	△ 0.2
保健衛生費	19,481	19,823	△ 1.7
清掃費	59,515	59,332	0.3
農林水産業費	4,783	2,907	64.5
農業費	997	396	151.8
林業費	3,758	2,484	51.3
水産業費	28	27	3.7
観光費	30,734	28,905	6.3
土木費	58,183	53,941	7.9
土木管理費	3,338	4,756	△ 29.8
道路橋りょう費	11,957	7,073	69.1
河川費	1,792	1,402	27.8
都市計画費	15,499	16,488	△ 6.0
下水道費	24,602	23,089	6.6
住宅費	995	1,133	△ 12.2
消防費	64,808	71,184	△ 9.0
教育費	81,562	85,833	△ 5.0
教育総務費	20,525	21,982	△ 6.6
小学校費	15,067	13,466	11.9
中学校費	9,074	8,215	10.5
幼稚園費	8,626	20,311	△ 57.5
社会教育費	22,647	16,233	39.5
保健体育費	5,623	5,626	△ 0.1
災害復旧費	0	0	0.0
土木災害復旧費	0	0	0.0
公債費	79,874	76,915	3.8
諸支出金	0	151	皆減
公営企業費	0	151	皆減
合 計	657,929	671,298	△ 2.0

3. 特別会計

(1) 国民健康保険特別会計

国民健康保険特別会計は、歳入総額17億1,696万円に対して歳出総額16億7,080万円で、差し引き4,616万円が翌年度へ繰越しとなりました。なお、保険料の徴収率は現年度分87.2%、過年度分16.0%、合計では67.3%となっています。

保険給付状況は、診療件数62,444件で医療費総額13億634万円、このうち町支払額は9億5,281万円で歳出全体の57.0%を占めています。65歳以上の被保険者医療給付に対して交付される前期高齢者交付金は、3億4,761万円となっています。

表31 国民健康保険特別会計決算状況

ア 歳入

款	予算現額 (A) 千円	調定額 (B) 千円	収入済額 (C) 千円
国民健康保険料	513,848	742,819	499,529
使用料及び手数料	120	184	184
国庫支出金	430,848	356,073	356,073
療養給付費交付金	23,796	25,788	25,788
前期高齢者交付金	347,454	347,606	347,606
県支出金	71,162	83,210	83,210
共同事業交付金	195,761	189,809	189,809
繰入金	165,278	151,889	151,889
繰越金	10,925	59,973	59,973
諸収入	490	2,899	2,899
合 計	1,759,682	1,960,250	1,716,960

イ 歳出

款	予算額 (A) 千円	補正及び予備費 補充額 (B) 千円
総務費	78,958	△ 5,004
保険給付費	1,089,391	19,888
後期高齢者支援金	208,216	321
前期高齢者納付金	666	0
老人保健拠出金	30,823	0
介護納付金	93,835	0
共同事業拠出金	195,773	0
保健事業費	19,061	0
諸支出金	2,010	4,608
公債費	19,768	0
予備費	1,499	△ 131
合 計	1,740,000	19,682

老人保健拠出金は、過年度遡及分に対応した3,039万円を支出しました。また、後期高齢者医療への支援金は、2億854万円を支出しました。

なお、加入状況につきましては、年度末の加入世帯は2,715世帯、被保険者数は、4,397人で前年度よりそれぞれ77世帯、190人の減となっています。前年度に比べて減となったのは、年齢到達により75歳になる者が後期高齢者医療制度へ移行したこと等によるものです。

不納欠損額 (D) 千円	収入未済額 (B)-(C)-(D) 千円	予算現額に 対する増減額 (C)-(A) 千円	予算現額に 対する収入割合 (C)/(A) %	構成比 %
57,982	185,308	△ 14,319	97.2	29.1
0	0	64	153.3	0.0
0	0	△ 74,775	82.6	20.7
0	0	1,992	108.4	1.5
0	0	152	100.0	20.2
0	0	12,048	116.9	4.8
0	0	△ 5,952	97.0	11.1
0	0	△ 13,389	91.9	8.9
0	0	49,048	549.0	3.5
0	0	2,409	591.6	0.2
57,982	185,308	△ 42,722	97.6	100.0

予算現額 (A)+(B) (C) 千円	支出済額 (D) 千円	不用額 (C)-(D) 千円	予算現額に 対する支出割合 (D)/(C) %	構成比 %
73,954	71,243	2,711	96.3	4.3
1,109,279	1,063,318	45,961	95.9	63.6
208,537	208,536	1	100.0	12.5
666	593	73	89.0	0.0
30,823	30,390	433	98.6	1.8
93,835	79,399	14,436	84.6	4.7
195,773	178,290	17,483	91.1	10.7
19,061	12,949	6,112	67.9	0.8
6,618	6,417	201	97.0	0.4
19,768	19,668	100	99.5	1.2
1,368	0	1,368	0.0	0.0
1,759,682	1,670,803	88,879	94.9	100.0

表32 被保険者1人当たり保険料・医療費及び収支状況

ア 最近5年間の被保険者1人当たり保険料と医療費の推移

年度	1人当たり 保険料調定額 円	1人当たり 診療に要した 費用額 円	左の内訳	
			町支払額 円	高額療養費 円
平成17年度	93,637	241,955	177,591	16,487
平成18年度	98,476	241,727	178,692	14,974
平成19年度	98,470	266,781	198,631	15,813
平成20年度	117,794	282,842	206,191	20,738
平成21年度	106,451	287,739	209,870	22,173

イ 被保険者1人当たり収支状況

(被保険者数 4,397 人)

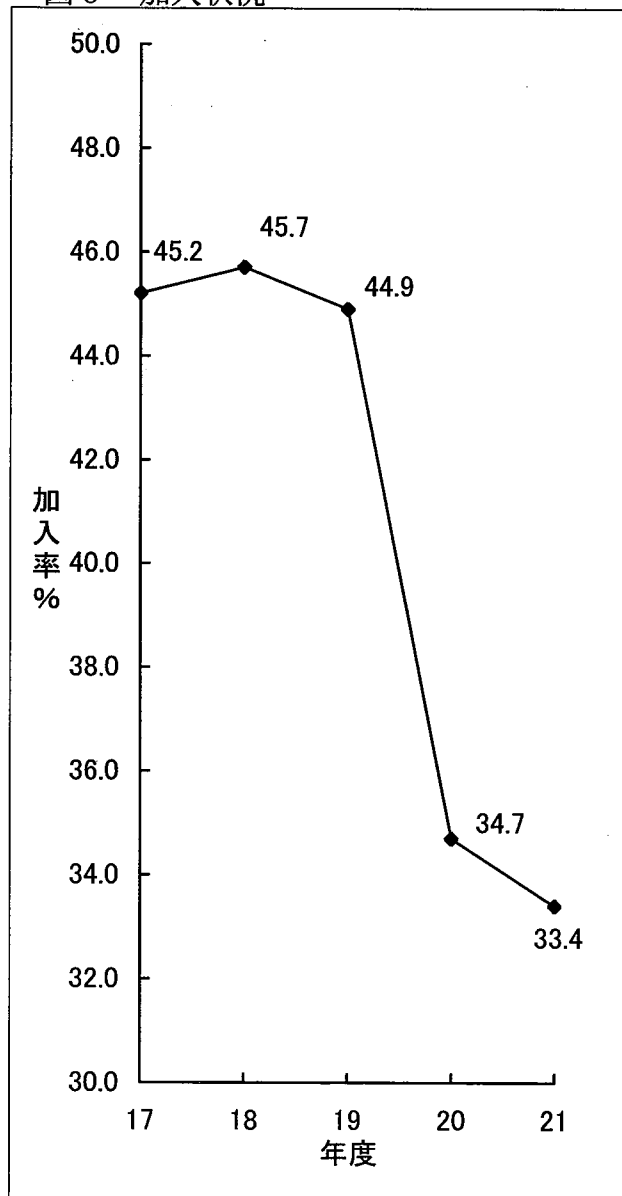
歳入決算額

款	金額 円
国民健康保険料	113,607
使用料及び手数料	42
国庫支出金	80,981
療養給付費交付金	5,865
前期高齢者交付金	79,055
県支出金	18,924
共同事業交付金	43,168
繰入金	34,544
繰越金	13,640
諸収入	659
合計	390,485

歳出決算額

款	金額 円
総務費	16,203
保険給付費	241,828
後期高齢者支援金	47,427
前期高齢者納付金	135
老人保健拠出金	6,912
介護納付金	18,057
共同事業拠出金	40,548
保健事業費	2,945
諸支出金	1,459
公債費	4,473
予備費	0
合計	379,987

図6 加入状況



窓口支払額 円	小児医療等 支払額 円
43,268	4,609
42,970	5,091
47,092	5,245
45,975	9,938
44,833	10,863

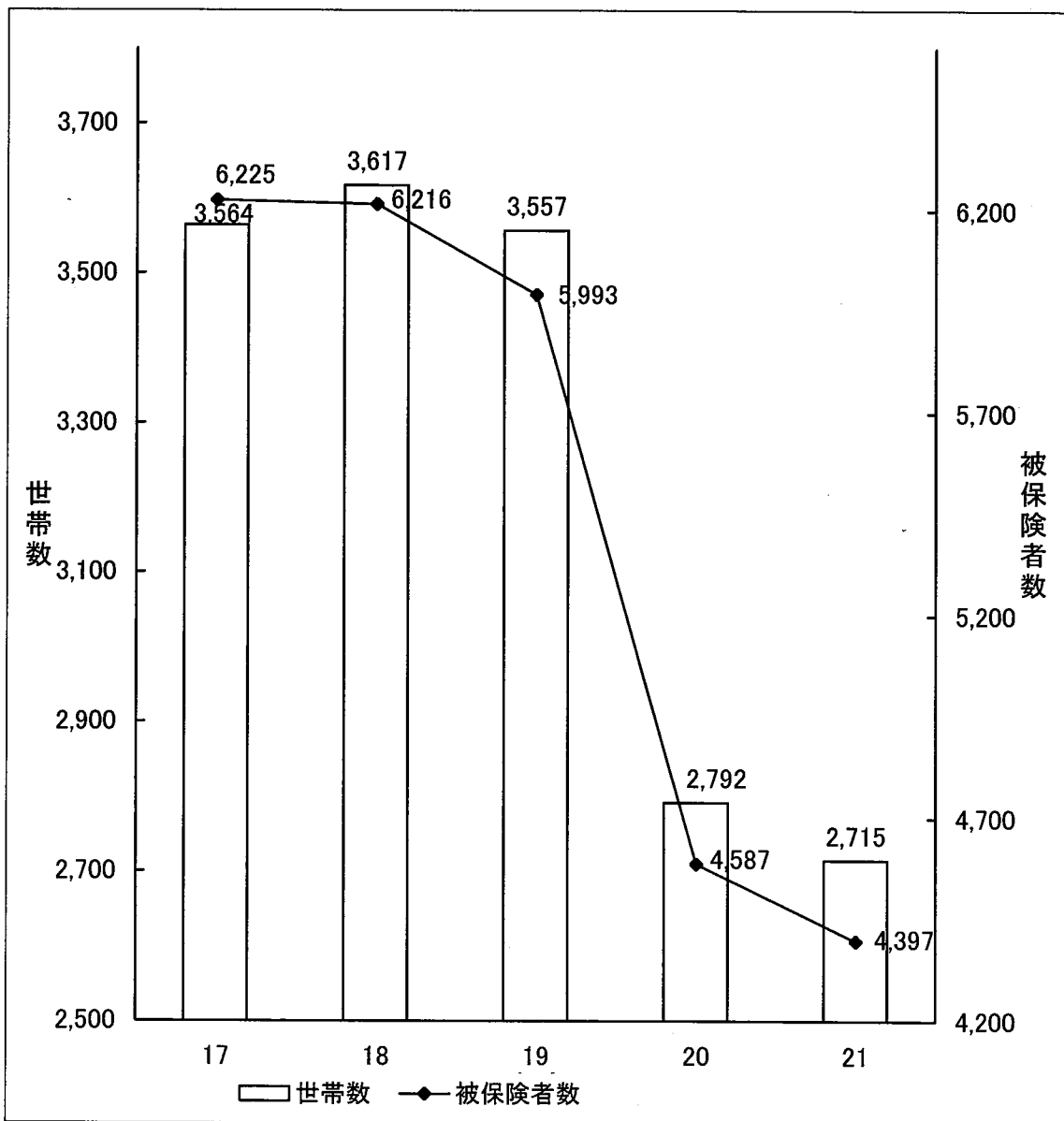


表33 保険給付状況

ア 療養諸費

区 分		件数	日数	診療に要した 費用額	
		件	日	円	
療 養 の 給 付 等	一般 診療	入院	973	14,969	465,454,043
		入院外	33,896	57,208	474,906,472
	歯科		6,717	14,931	91,978,090
	調剤		20,027	—	238,168,240
	食事療養		(915)	—	25,871,887
	訪問看護		17	92	919,150
	計		61,630	87,200	1,297,297,882
療 養 費	診療費		49	—	736,494
	その他		815	—	8,301,657
	計		864	—	9,038,151
合 計		62,494	87,200	1,306,336,033	

イ その他の保険給付

区 分	件数	支給額	1件当たり 支給額
	件	円	円
高額療養費	1,477	100,665,480	68,155
出産育児一時金	12	4,760,000	396,667
葬祭費	26	1,300,000	50,000
結核・精神医療付加金	514	790,859	1,539

表34 国民健康保険特別会計貸付金借入状況

事業名	年度	借入額 千円	利率 %	利子 千円	借入 方法	償還年数 年	据置 期間 年	借入先
保険財政自立支援 事業	19	59,000	-	-	証書 借入	4	1	神奈川県
保険財政自立支援 事業	20	61,000	-	-	証書 借入	4	1	神奈川県
合 計		120,000	/	-	/	/	/	/

1件当たり日数 日	1日当たり 費用額 円	1人当たり 費用額 円
15.38	31,095	102,523
1.69	8,301	104,605
2.22	6,160	20,259
—	—	52,460
—	—	5,699
—	—	202
1.41	14,877	285,748
—	—	162
—	—	1,829
—	—	1,991
—	—	287,739

表35 平成21年度末における貸付金未償還事業別調べ

事業名	年度	起債額 千円	年利 %	21年度末における未償還元利金			終了 年度	借入 先
				未償還元金 円	未償還利子 円	計 円		
保険財政自立支援 事業	19	59,000	-	39,332,000	-	39,332,000	23	県
保険財政自立支援 事業	20	61,000	-	61,000,000	-	61,000,000	24	県
合 計		120,000		100,332,000	-	100,332,000		

※ 県＝神奈川県

(2) 老人保健特別会計

老人保健特別会計は、歳入総額375万円に対し、歳出総額392万円で、差し引き17万円の歳入不足を生じたので、翌年度より繰上充用しました。

後期高齢者医療制度の創設により、平成21年度の支出については医療給付の遡及精算分となっています。

表36 老人保健特別会計決算状況

ア 歳入

款	予算現額	調定額	収入済額
	(A) 千円	(B) 千円	(C) 千円
支払基金交付金	3,605	242	242
国庫支出金	5,428	3,427	3,427
県支出金	501	41	41
繰入金	500	41	41
繰越金	1	0	0
諸収入	92	1	1
合 計	10,127	3,752	3,752

イ 歳出

款	当初予算額	補正及び 予備費補充額	予算現額 (A)+(B)
	(A) 千円	(B) 千円	(C) 千円
医療諸費	6,603	0	6,603
諸支出金	2	981	983
公債費	5	0	5
繰上充用金	0	2,446	2,446
予備費	90	0	90
合 計	6,700	3,427	10,127

表37 医療費実績

医療費内訳				国民健康保険	社会保険	計
医療給付費						
入院	件数	件	0	1	1	
	費用額	円	△ 7,140	517,830	510,690	
	一部負担額	円	△ 714	44,400	43,686	
	支払額	円	△ 6,426	473,430	467,004	
入院外	件数	件	2	2	4	
	費用額	円	△ 30,460	67,798	37,338	
	一部負担額	円	△ 3,648	17,607	13,959	
	支払額	円	△ 26,812	50,191	23,379	
計	件数	件	2	3	5	
	費用額	円	△ 37,600	585,628	548,028	
	一部負担額	円	△ 4,362	62,007	57,645	
	支払額	円	△ 33,238	523,621	490,383	
医療費支給費		件数	件		0	
		支払額	円		0	
返納金						
第三者納付金	件数	件			0	
	支払額	円			0	
医療費返納金	件数	件			1	
	支払額	円			840	
医療費合計					840	
財源内訳	支払基金交付金	円			489,543	
	国庫支出金	円			243,376	
	県支出金	円			164,110	
	一般会計繰入金	円			41,027	
					41,030	

収入未済額 (B)-(C)	予算現額に 対する増減額 (C)-(A)	予算現額に 対する収入割合 (C)/(A)	構成比
千円	千円	%	%
0	△ 3,363	6.7	6.4
0	△ 2,001	63.1	91.4
0	△ 460	8.2	1.1
0	△ 459	8.2	1.1
0	△ 1	0.0	0.0
0	△ 91	1.1	0.0
0	△ 6,375	37.0	100.0

支出済額 (D)	不用額 (C)-(D)	予算現額に 対する支出割合 (D)/(C)	構成比
千円	千円	%	%
491	6,112	7.4	12.5
981	2	99.8	25.0
0	5	0.0	0.0
2,446	0	100.0	62.5
0	90	0.0	0.0
3,918	6,209	38.7	100.0

(3) 後期高齢者医療特別会計

後期高齢者医療特別会計は、医療制度改革により、平成20年から創設された制度で、保険者は神奈川県後期高齢者医療広域連合です。

平成21年度決算は、歳入総額2億4,766万円に対し、歳出総額2億2,959万円で、差し引き1,807万円が翌年度へ繰越となりました。

対象者は、75歳以上の者及び満65歳以上の一定の障がいのある者で、年度末時点の対象者は、1,689人となっています。

表38 後期高齢者特別会計決算状況

ア 歳入

款	予算現額 (A) 千円	調定額 (B) 千円	収入済額 (C) 千円
後期高齢者医療保険料	133,693	123,913	119,035
使用料及び手数料	18	23	23
繰入金	156,142	124,276	124,276
繰越金	991	3,382	3,382
諸収入	1,538	939	939
合 計	292,382	252,533	247,655

イ 歳出

款	当初予算額 (A) 千円	補正及び 予備費補充額 (B) 千円	予算現額 (A)+(B) (C) 千円
総務費	1,317	0	1,317
後期高齢者医療広域連合 納付金	288,518	882	289,400
諸支出金	550	500	1,050
予備費	615	0	615
合 計	291,000	1,382	292,382

収入未済額 (B)-(C)	予算現額に 対する増減額 (C)-(A)	予算現額に 対する収入割合 (C)/(A)	構成比
千円	千円	%	%
4,878	△ 14,658	89.0	48.0
0	5	127.8	0.0
0	△ 31,866	79.6	50.2
0	2,391	341.3	1.4
0	△ 599	61.1	0.4
4,878	△ 44,727	84.7	100.0

支出済額 (D)	不用額 (C)-(D)	予算現額に 対する支出割合 (D)/(C)	構成比
千円	千円	%	%
864	453	65.6	0.4
228,042	61,358	78.8	99.3
681	369	64.9	0.3
0	615	0.0	0.0
229,587	62,795	78.5	100.0

(4) 介護保険特別会計

介護保険特別会計は、歳入総額8億7,433万円に対して歳出総額8億4,811万円で、差し引き2,622万円が翌年度へ繰越しとなりました。なお、この内、1,349万円は国、県及び支払基金からの負担金超過額で次年度において返還するものです。

保険給付費総額は7億6,137万円で、対前年度比では4.8% (3,494万円) の増となり、予算額に対しては、4.0% (3,176万円) の減となりました。

被保険者数については、年度末時点で、65歳以上の第1号被保険者が3,707人、40歳から64歳までの第2号被保険者数が4,671人となっています。

表39 介護保険特別会計決算状況

ア 歳入

款	予算現額 (A) 千円	調定額 (B) 千円	収入済額 (C) 千円
介護保険料	176,745	198,490	175,803
使用料及び手数料	10	25	25
国庫支出金	171,193	168,328	168,328
支払基金交付金	239,779	238,240	238,240
県支出金	128,916	124,107	124,107
繰入金	163,312	155,205	155,205
繰越金	5,675	12,561	12,561
諸収入	64	61	61
合 計	885,694	897,017	874,330

イ 歳出

款	予算額 (A) 千円	補正及び予備費 補充額 (B) 千円
総務費	63,269	△ 8,388
保険給付費	793,130	0
地域支援事業費	25,205	0
基金積立金	7,040	0
諸支出金	305	5,082
公債費	50	0
予備費	1	0
合 計	889,000	△ 3,306

不納欠損額 (D) 千円	収入未済額 (B)-(C)-(D) 千円	予算現額に 対する増減額 (C)-(A) 千円	予算現額に 対する収入割合 (C)/(A) %	構成比 %
834	21,853	△ 942	99.5	20.1
0	0	15	250.0	0.0
0	0	△ 2,865	98.3	19.3
0	0	△ 1,539	99.4	27.2
0	0	△ 4,809	96.3	14.2
0	0	△ 8,107	95.0	17.8
0	0	6,886	221.3	1.4
0	0	△ 3	95.3	0.0
834	21,853	△ 11,364	98.7	100.0

予算現額 (A)+(B) (C) 千円	支出済額 (D) 千円	不用額 (C)-(D) 千円	予算現額に 対する支出割合 (D)/(C) %	構成比 %
54,881	51,567	3,314	94.0	6.1
793,130	761,371	31,759	96.0	89.8
25,205	22,965	2,240	91.1	2.7
7,040	7,040	0	100.0	0.8
5,387	5,171	216	96.0	0.6
50	0	50	0.0	0.0
1	0	1	0.0	0.0
885,694	848,114	37,580	95.8	100.0

(5) 財産区特別会計

表40 財産区特別会計（4財産区）決算状況

ア 歳入

科 目	温泉財産区 千円	宮城野財産区 千円	仙石原財産区 千円	蛸川財産区 千円
財産収入	1,648	799	582	1,154
繰入金	0	400	0	0
繰越金	636	449	372	789
諸収入	0	0	0	0
合 計	2,284	1,648	954	1,943

(6) 温泉特別会計

温泉特別会計は歳入総額1億7,056万円に対し、歳出総額1億5,391万円で差し引き1,665万円が翌年度の繰越金となりました。

歳入については、温泉使用料等の事業収入が前年度に比べ19.7%(2,529万円)の増収となったものです。

表41 温泉特別会計決算状況

ア 歳入

款	予算現額 (A) 千円	調定額 (B) 千円	収入済額 (C) 千円
事業収入	131,788	156,958	153,679
財産収入	3	0	0
繰越金	38,205	16,796	16,796
諸収入	4	84	84
合 計	170,000	173,838	170,559

イ 歳出

款	予算額 (A) 千円	補正及び 予備費補充額 (B) 千円	予算現額 (A)+(B) (C) 千円
事業費	155,131	0	155,131
基金積立金	2,141	0	2,141
公債費	12,228	0	12,228
予備費	500	0	500
合 計	170,000	0	170,000

イ 歳出

科 目		温泉財産区 千円	宮城野財産区 千円	仙石原財産区 千円	蛸川財産区 千円
目的別	委員会費	337	530	445	402
	一般管理費	0	6	0	0
	財産管理費	894	630	131	1,000
	合 計	1,231	1,166	576	1,402
性質別	人件費	88	152	112	96
	物件費	268	378	364	306
	積立金	875	630	100	1,000
	その他	0	6	0	0
	合 計	1,231	1,166	576	1,402

歳出については、安定した供給を図るため、送・配湯管整備事業(6,157万円)等を行い、歳出総額は前年度に比べ5.9%(973万円)の減額となりました。

不納欠損額 (D) 千円	収入未済額 (B)-(C)-(D) 千円	予算現額に 対する増減額 (C)-(A) 千円	予算現額に 対する収入割合 (C)/(A) %	構成比 %
0	3,279	21,891	116.6	90.1
0	0	△ 3	0.0	0.0
0	0	△ 21,409	44.0	9.8
0	0	80	2,100.0	0.1
0	3,279	559	100.3	100.0

支出済額 (D) 千円	不用額 (C)-(D) 千円	予算現額に 対する支出割合 (D)/(C) %	構成比 %
139,655	15,476	90.0	90.7
2,141	0	100.0	1.4
12,110	118	99.0	7.9
0	500	0.0	0.0
153,906	16,094	90.5	100.0

表42 温泉特別会計起債借入状況

事業名	借入額 千円	利率 %	利子 千円	借入 方法	償還年数 年	据置 期間 年	借入先
現年発生公営企業 等災害復旧事業	90,600	1.60	8,998	証書 借入	10	2	財務省
合 計	90,600	1	8,998				

(7) 育英奨学金特別会計

育英奨学金特別会計は、歳入総額3,801万円に対し、歳出総額3,407万円で差し引き394万円が翌年度に繰越しとなりました。

なお、21年度において奨学金を貸与した生徒は奨学生41名、入学資金を貸与した生徒は高等学校等5名、大学等9名です。

表44 育英奨学金特別会計決算状況

ア 歳入

款	予算現額 (A) 千円	調定額 (B) 千円	収入済額 (C) 千円
財産収入	400	400	400
寄付金	200	200	200
繰入金	11,059	10,000	10,000
繰越金	1,336	3,415	3,415
貸付金収入	22,164	58,447	23,994
合 計	35,159	72,462	38,009

イ 歳出

款	予算額 (A) 千円	補正及び 予備費補充額 (B) 千円	予算現額 (A)+(B) (C) 千円
事業費	21,023	1,059	22,082
基金積立金	2,477	100	2,577
諸支出金	10,000	0	10,000
予備費	500	0	500
合 計	34,000	1,159	35,159

表43 平成21年度末における起債未償還事業別調べ

事業名	年度	起債額 千円	年利 %	20年度末における未償還元利金			終了 年度	借入 先
				未償還元金 円	未償還利子 円	計 円		
現年発生公営企業 等災害復旧事業	17	90,600	1.60	69,021,099	3,641,517	72,662,616	27	財
合 計	/	90,600	/	69,021,099	3,641,517	72,662,616	/	/

※ 財＝財務省

収入未済額 (B)-(C) 千円	予算現額に 対する増減額 (C)-(A) 千円	予算現額に 対する収入割合 (C)/(A) %	構成比 %
0	0	100.0	1.1
0	0	100.0	0.5
0	△ 1,059	90.4	26.3
0	2,079	255.6	9.0
34,453	1,830	108.3	63.1
34,453	2,850	108.1	100.0

支出済額 (D) 千円	不用額 (C)-(D) 千円	予算現額に 対する支出割合 (D)/(C) %	構成比 %
21,490	592	97.3	63.1
2,577	0	100.0	7.6
10,000	0	100.0	29.3
0	500	0.0	0.0
34,067	1,092	96.9	100.0

(8) 下水道事業特別会計

下水道事業特別会計は、歳入18億2,277万円に対し、歳出17億6,311万円で、差し引き5,966万円が翌年度へ繰越しとなりました。

歳入については、使用料及び手数料が前年度決算に比べ0.3% (238万円) の増で、国庫補助金が同19.3% (3,279万円) の増、県支出金が同12.0% (99万円) の増、繰入金と同4.9% (1,500万円) の増、町債が同24.2% (1億3,780万円) の減で、総額では4.4% (8,447万円) の減収となりました。

歳出では、総務費4億4,711万円、事業費4億1,435万円、公債費9億166万円の支出があり、総額で前年度決算に比べ5.1% (9,423万円) の減となりました。

表45 下水道事業特別会計決算状況

ア 歳入

款	予算現額 (A) 千円	調定額 (B) 千円	収入済額 (C) 千円
使用料及び手数料	800,529	845,528	808,515
国庫支出金	201,485	202,985	202,985
県支出金	9,982	9,160	9,160
繰入金	370,000	320,000	320,000
繰越金	30,700	49,903	49,903
諸収入	4	210	210
町債	442,300	432,000	432,000
合 計	1,855,000	1,859,786	1,822,773

イ 歳出

款	予算額 (A) 千円	補正及び 予備費 補充額 (B) 千円	継続費及び 繰越事業費 繰越額 (C) 千円	予算現額 (A)+(B)+(C) (D) 千円
総務費	495,751	0	0	495,751
事業費	451,028	0	0	451,028
公債費	906,221	0	0	906,221
予備費	2,000	0	0	2,000
合 計	1,855,000	0	0	1,855,000

不納欠損額 (D) 千円	収入未済額 (B)-(C)-(D) 千円	予算現額に 対する 増減額 (C)-(A) 千円	予算現額に 対する 収入割合 (C)/(A) %	構成比 %
92	36,921	7,986	101.0	44.4
0	0	1,500	100.7	11.1
0	0	△ 822	91.8	0.5
0	0	△ 50,000	86.5	17.6
0	0	19,203	162.6	2.7
0	0	206	5,250.0	0.0
0	0	△ 10,300	97.7	23.7
92	36,921	△ 32,227	98.3	100.0

支出済額 (E) 千円	翌年度繰越額 (F) 千円	不用額 (D)-(E)-(F) 千円	予算現額に 対する 支出割合 (E)/(D) %	構成比 %
447,106	0	48,645	90.2	25.4
414,349	0	36,679	91.9	23.5
901,658	0	4,563	99.5	51.1
0	0	2,000	0.0	0.0
1,763,113	0	91,887	95.0	100.0

表46 平成21年度起債借入状況

事業名	借入額 千円	利率 %	利子 千円	借入 方法	償還年数 年	据置 期間 年	借入先
公共下水道事業 (一般分)	111,300	2.10	43,874	証書 借入	30	5	財務省
公共下水道事業 (流域関連分)	2,600	2.10	1,025	〃	30	5	財務省
公共下水道事業 (流域関連分)	2,100	2.10	830	〃	30	5	地方公共団体 金融機構
公共下水道事業 (一般分)	57,300	2.10	22,650	〃	30	5	地方公共団体 金融機構
公共下水道事業 (臨時特利分)	8,700	2.10	3,439	〃	30	5	地方公共団体 金融機構
資本費平準化債	250,000	1.445	22,672	〃	10	2	かながわ西湘 農業協同組合
合 計	432,000		94,490				

表47 平成21年度中下水道現債額の動き

区分		元金 千円	利子 千円	合計 千円
20年度末現債額 (A)		7,712,460	1,795,200	9,507,660
21年度中異動	償還 (B)	631,662	269,996	901,658
	起債 (C)	432,000	94,490	526,490
	借換による利子 軽減額 (D)	0	0	0
21年度末現債額 (A)-(B)+(C)-(D)		7,512,798	1,619,694	9,132,492

表48 平成21年度末における起債未償還事業別調べ

事業名	年度	起債額 千円	年利 %	21年度末における未償還元利金			終了 年度	借入 先
				未償還元金 円	未償還利子 円	計 円		
特定環境保全公共下水道事業	55	160,900	7.50	13,575,667	768,317	14,343,984	22	大
〃	56	220,700	7.30	35,375,220	3,285,832	38,661,052	23	大
〃	57	223,000	7.30	51,783,156	6,812,772	58,595,928	24	大
公共下水道事業(一般分)	60	588,000	6.30	162,185,937	35,091,351	197,277,288	27	大
〃	61	605,900	5.20	253,011,017	52,075,037	305,086,054	28	大
公共下水道事業(特別分)	61	336,700	5.20	140,598,795	28,938,223	169,537,018	28	大
公共下水道事業(一般分)	61	362,400	5.40	119,987,529	18,529,361	138,516,890	26	公
〃	62	706,500	5.00	325,197,730	73,359,342	398,557,072	29	大
公共下水道事業(特別分)	62	441,800	5.00	203,357,901	45,874,259	249,232,160	29	大
公共下水道事業(一般分)	62	335,700	5.10	127,620,344	22,128,088	149,748,432	27	公
〃	63	771,200	4.85	386,952,250	95,177,246	482,129,496	30	大
公共下水道事業(特別分)	63	245,000	4.85	122,929,590	30,236,550	153,166,140	30	大
公共下水道事業(一般分)	63	310,800	4.95	133,415,087	26,074,467	159,489,554	28	公
〃	元	637,200	5.40	343,858,435	100,230,636	444,089,071	31	大
公共下水道事業(特別分)	元	214,500	5.40	115,752,721	33,740,533	149,493,254	31	大
公共下水道事業(一般分)	元	247,300	5.50	115,969,798	27,123,902	143,093,700	29	公
臨時財政特例・特別地方債	2	55,100	6.60	35,036,469	14,794,543	49,831,012	32	大
公共下水道事業(一般分)	3	107,200	5.50	69,094,850	26,204,038	95,298,888	33	大
臨時財政特例・特別地方債	4	33,300	4.40	21,698,004	7,025,548	28,723,552	34	大
公共下水道事業(一般分)	4	68,900	4.40	44,894,673	14,536,309	59,430,982	34	郵

事業名	年度	起債額 千円	年利 %	21年度末における未償還元利金			終了 年度	借入 先
				未償還元金 円	未償還利子 円	計 円		
公共下水道事業 (一般分)	5	258,400	3.65	172,509,166	49,349,674	221,858,840	35	大
〃	5	17,900	4.65	13,054,221	5,222,919	18,277,140	36	大
公共下水道事業 (特別分)	5	54,700	3.65	36,517,999	10,446,709	46,964,708	35	大
公共下水道事業 (一般分)	5	66,800	3.75	41,824,501	10,498,355	52,322,856	33	公
〃	5	16,100	4.75	11,137,929	3,918,203	15,056,132	34	公
公共下水道事業 (臨時特利分)	5	45,100	3.70	28,177,796	6,972,532	35,150,328	33	公
公共下水道事業 (一般分)	6	45,500	4.70	31,420,942	10,927,234	42,348,176	34	公
〃	6	67,600	4.75	46,765,468	16,451,608	63,217,076	34	公
公共下水道事業 (一般分)	6	214,900	4.65	156,723,597	62,704,263	219,427,860	36	大
公共下水道事業 (特別分)	6	291,000	4.65	212,222,276	84,908,974	297,131,250	36	大
公営企業借換債 (特定環境保全)	7	35,000	3.35	1,469,172	24,609	1,493,781	22	公
公共下水道事業 (一般分)	7	59,800	3.20	41,410,286	10,291,182	51,701,468	35	公
〃	7	29,800	3.25	20,672,718	5,223,138	25,895,856	35	公
〃	7	181,900	3.00	134,497,821	37,009,416	171,507,237	38	大
公共下水道事業 (臨時特利分)	8	93,400	2.85	67,528,489	15,932,351	83,460,840	36	公
公共下水道事業 (一般分)	8	40,300	2.90	29,184,230	7,014,130	36,198,360	36	公
公共下水道事業 (特別分)	8	412,400	2.20	311,386,135	65,467,300	376,853,435	39	大
公共下水道事業 (一般分)	8	303,200	2.20	228,933,742	48,132,103	277,065,845	39	大
〃	9	134,800	2.20	100,689,117	19,305,923	119,995,040	37	公
〃	9	28,100	2.15	20,958,113	3,922,431	24,880,544	37	公

事業名	年度	起債額 千円	年利 %	21年度末における未償還元利金			終了 年度	借入 先
				未償還元金 円	未償還利子 円	計 円		
公共下水道事業 (一般分)	9	265,400	1.30	204,439,240	26,228,787	230,668,027	40	大
公共下水道事業 (特別分)	9	275,200	1.30	211,988,239	27,197,299	239,185,538	40	大
公共下水道事業 (一般分)	10	155,600	2.10	125,303,636	27,304,136	152,607,772	40	大
”	10	91,200	2.10	71,456,892	13,882,938	85,339,830	38	公
”	10	400	2.10	313,408	60,898	374,306	38	公
公共下水道事業 (特例措置分)	12	14,500	1.60	1,915,192	23,012	1,938,204	22	財
公共下水道事業 (一般分)	15	8,500	1.90	8,202,189	1,871,699	10,073,888	43	公
公共下水道事業 (臨時特利分)	15	40,500	1.90	39,081,018	8,918,010	47,999,028	43	公
公共下水道事業 (一般分)	15	22,900	2.00	22,185,964	5,857,652	28,043,616	45	財
”	16	38,100	2.10	38,100,000	11,067,550	49,167,550	46	郵
”	16	16,100	2.10	16,100,000	4,282,692	20,382,692	44	公
公共下水道事業 (臨時特利分)	16	14,600	2.10	14,600,000	3,883,674	18,483,674	44	公
公共下水道事業 (一般分)	17	63,500	2.10	63,500,000	19,779,400	83,279,400	47	郵
”	17	33,600	2.00	33,600,000	9,155,192	42,755,192	45	公
公共下水道事業 (臨時特利分)	17	5,200	2.00	5,200,000	1,416,864	6,616,864	45	公
公営企業借換債 (特定環境保全)	17	75,100	1.95	13,131,657	192,361	13,324,018	22	公
公営企業借換債 (下水道事業)	17	4,900	1.95	856,793	12,551	869,344	22	公
公営企業借換債 (特定環境保全)	17	93,100	1.95	27,902,580	683,424	28,586,004	23	公
”	17	5,200	1.95	1,558,469	38,171	1,596,640	23	公
資本費平準化債	17	250,000	1.59	187,500,000	9,697,905	197,197,905	27	信

事業名	年度	起債額 千円	年利 %	21年度末における未償還元利金			終了 年度	借入 先
				未償還元金 円	未償還利子 円	計 円		
公共下水道事業 (県貸付金)	17	2,000	2.10	2,000,000	633,175	2,633,175	47	県
公共下水道事業 (一般分)	18	108,900	2.10	108,900,000	35,064,350	143,964,350	48	郵
公営企業借換債 (特定環境保全)	18	8,100	2.50	1,701,481	31,969	1,733,450	22	公
公共下水道事業 (一般分)	18	23,800	2.15	23,800,000	7,516,102	31,316,102	46	公
〃	18	2,100	2.10	2,100,000	646,816	2,746,816	46	公
資本費平準化債	18	270,000	2.45	236,250,000	21,725,285	257,975,285	28	信
公共下水道事業 (一般分)	19	57,900	2.10	57,900,000	20,466,900	78,366,900	49	財
公共下水道事業 (流域関連分)	19	11,700	2.10	11,700,000	4,135,800	15,835,800	49	財
〃	19	12,400	2.10	12,400,000	4,079,666	16,479,666	47	公
公共下水道事業 (一般分)	19	61,900	2.10	61,900,000	20,365,484	82,265,484	47	公
公共下水道事業 (臨時特利分)	19	400	2.05	400,000	128,300	528,300	47	公
資本費平準化債	19	270,000	1.85	270,000,000	21,254,401	291,254,401	29	信
公営企業借換債 (下水道事業)	19	58,000	1.50	34,800,000	915,286	35,715,286	24	信
公営企業借換債 (県貸付金)	19	188,000	0.70	113,585,917	1,593,896	115,179,813	24	県
公共下水道事業 (一般分)	20	72,700	1.90	72,700,000	24,491,650	97,191,650	50	財
公共下水道事業 (流域関連分)	20	19,000	1.90	19,000,000	6,400,850	25,400,850	50	財
〃	20	13,200	1.90	13,200,000	4,158,408	17,358,408	48	地
公共下水道事業 (一般分)	20	50,200	1.90	50,200,000	15,814,606	66,014,606	48	地
公的資金補償金 免除繰上償還借 換債	20	164,700	2.45	121,946,603	6,817,781	128,764,384	25	地
資本費平準化債	20	250,000	1.65	250,000,000	21,680,258	271,680,258	30	信

事業名	年度	起債額 千円	年利 %	21年度末における未償還元利金			終了 年度	借入 先
				未償還元金 円	未償還利子 円	計 円		
公共下水道事業 (一般分)	21	111,300	2.10	111,300,000	43,873,569	155,173,569	51	財
公共下水道事業 (流域関連分)	21	2,600	2.10	2,600,000	1,024,884	3,624,884	51	財
〃	21	2,100	2.10	2,100,000	830,077	2,930,077	51	地
公共下水道事業 (一般分)	21	57,300	2.10	57,300,000	22,649,861	79,949,861	51	地
公共下水道事業 (臨時特利分)	21	8,700	2.10	8,700,000	3,438,998	12,138,998	51	地
資本費平準化債	21	250,000	1.445	250,000,000	22,672,141	272,672,141	31	農
合 計		12,619,400		7,512,798,169	1,619,694,136	9,132,492,305		

※ 財(大) = 財務省(大蔵省) 公 = 公営企業金融公庫
 郵 = 総務(郵政)省簡易保険局、日本郵政公社
 信 = さがみ信用金庫 県 = 神奈川県
 地 = 地方公共団体(地方公営企業等)金融機構 農 = かながわ西湘農業協同組合

4. 財政力状況

(1) 財政力指数

表49 財政力指数表

区 分	21年度 千円	20年度 千円	比 較		備 考
			金額 千円	伸率 %	
基準財政収入額	4,774,566	4,843,488	△ 68,922	△ 1.4	
基準財政需要額	2,931,718	2,975,930	△ 44,212	△ 1.5	
標準財政規模	6,562,826	6,553,801	9,025	0.1	<算出方法> [基準財政収入額－ (所得割における税 源移譲相当額の25 %)－地方譲与税－ 交通安全対策特別 交付金－地方特例 交付金]×100/75＋ 地方譲与税＋交通 安全対策特別交付 金＋地方特例交付 金＋普通交付税＋ 臨時財政対策債発 行可能額
財政力 指数	3カ年平均	1.613	1.597	—	—
	当該単年度	1.629	1.628	—	—
普通交付税額	0	0	—	—	
特別交付税額	38,229	39,640	△ 1,411	△ 3.6	
実質収支比率 %	4.0	2.1	—	—	<算出方法> 実質収支／標準財 政規模
積立金現在高	1,052,990	1,017,591	35,399	3.5	
地方債現在高	8,560,833	9,125,865	△ 565,032	△ 6.2	
公債費比率 %	12.5	12.3	—	—	
実質公債費比率 %	9.6	10.4	—	—	

※ 本表は一般会計のみの数値なので、決算統計の数値と異なる

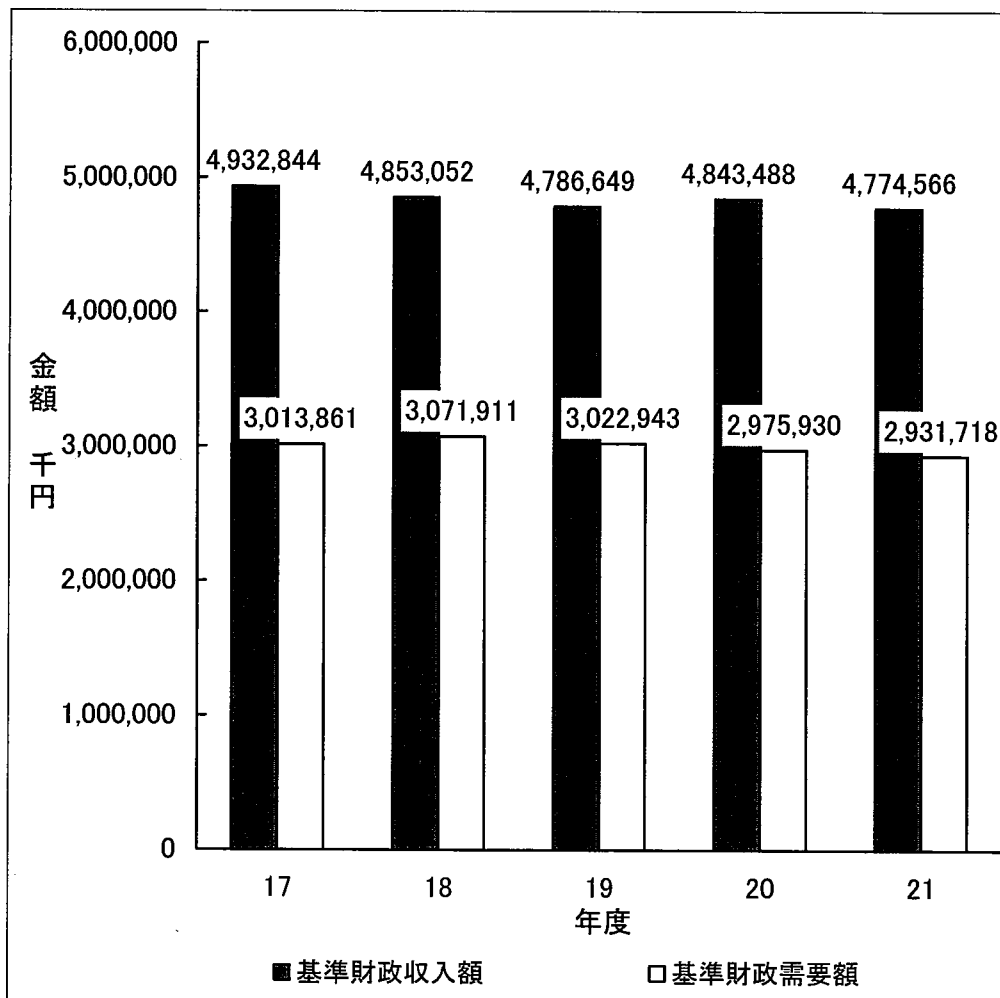
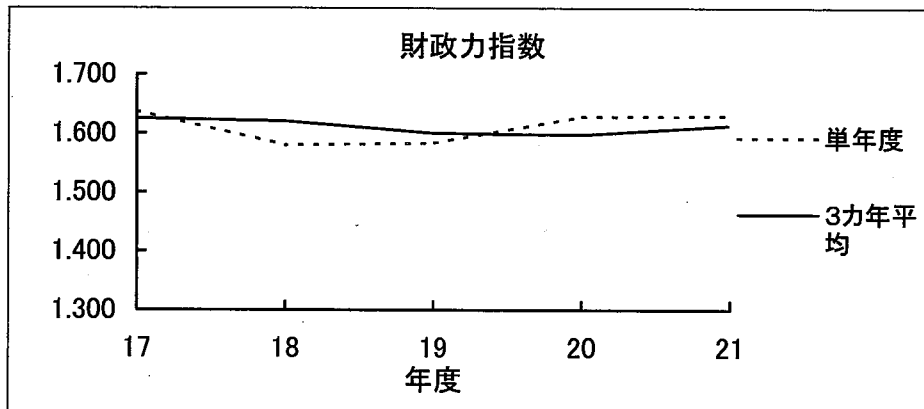
図7 財政力

財政力を把握する方法として一般化されているものに、「財政力指数」があります。

これは基準財政収入額を基準財政需要額で割ったものの3年間の平均値であり、この指数が高いほど財政力が高いということになります。

通常、その年度の基準財政収入額を基準財政需要額で割った値が「1」以下の場合には、普通交付税の交付対象となり、この不足が普通交付税を得る時の基準となります。

また、この値が「1」を超える場合は不交付団体となり、それだけ町は余裕財源を持っているということになります。



(2) 町有財産

表50 町有財産

区 分		施設数	土地 (地積)			
			20年度末 現在高	21年度中 増減高	21年度末 現在高	20年度末 現在高
政 産 財 公 用 財 産	公		m ²	m ²	m ²	m ²
	行					
	用					
	庁舎	1	6,363	0	6,363	0
	出張所	4	0	0	0	0
	消防施設	18	5,125	0	5,125	485
	衛生施設	1	70,176	0	70,176	59
	その他の施設	6	17,049	0	17,049	236
	小 計	30	98,713	0	98,713	780
	小中学校	4	64,081	122	64,203	0
	幼稚園	4	25,846	0	25,846	0
	公営住宅	8 (241)	23,423	0	23,423	0
	公園	62	45,131	0	45,131	45
	保育所	3	2,248	0	2,248	625
	公民館	5	9,188	0	9,188	0
その他の施設	64	237,158	849	238,007	3,203	
小 計	150	407,075	971	408,046	3,873	
普 通 財 産	町有建物等施設	17 施設	74,624	0	74,624	1,117
	山林(所有に係るもの)	225 筆	4,742,046	0	4,742,046	0
			(3,701,351)	(0)	(3,701,351)	
	山林(共有に係るもの)	43 筆	1,488,832	0	1,488,832	0
	原野	86 筆	466,722	0	466,722	0
	雑種地	41 筆	36,212	45	36,257	0
	宅地	92 筆	22,227	△ 374	21,853	0
	墓地	0 筆	0	0	0	0
小 計	17 施設 487 筆	6,830,663	△ 329	6,830,334	1,117	
合 計	197 施設 487 筆	7,336,451	642	7,337,093	5,770	

注1 山林(共有に係るもの)の()内の数値は全体のものを、()外の数値は持分権により按分したものを示す。

建 物							
木造 (延面積)		非木造 (延面積)			延面積計		
21年度中 増減高	21年度末 現在高	20年度末 現在高	21年度中 増減高	21年度末 現在高	20年度末 現在高	21年度中 増減高	21年度末 現在高
m ²	m ²	m ²	m ²	m ²	m ²	m ²	m ²
0	0	5,798	0	5,798	5,798	0	5,798
0	0	497	0	497	497	0	497
0	485	4,429	0	4,429	4,914	0	4,914
0	59	6,335	0	6,335	6,394	0	6,394
0	236	2,724	0	2,724	2,960	0	2,960
0	780	19,783	0	19,783	20,563	0	20,563
0	0	23,030	0	23,030	23,030	0	23,030
0	0	3,492	0	3,492	3,492	0	3,492
0	0	13,099	0	13,099	13,099	0	13,099
0	45	310	0	310	355	0	355
0	625	1,237	0	1,237	1,862	0	1,862
0	0	6,981	△ 261	6,720	6,981	△ 261	6,720
△ 240	2,963	24,357	0	24,357	27,560	△ 240	27,320
△ 240	3,633	72,506	△ 261	72,245	76,379	△ 501	75,878
0	1,117	16,848	0	16,848	17,965	0	17,965
0	0	0	0	0	0	0	0
0	0	0	0	0	0	0	0
0	0	0	0	0	0	0	0
0	0	0	0	0	0	0	0
0	0	0	0	0	0	0	0
0	0	0	0	0	0	0	0
0	1,117	16,848	0	16,848	17,965	0	17,965
△ 240	5,530	109,137	△ 261	108,876	114,907	△ 501	114,406

表51 有価証券

区分	内 訳	20年度末 残高 千円	21年度中 増減高 千円	21年度末 残高 千円
株券	株式会社テレビ神奈川	1,280	0	1,280
	箱根温泉供給株式会社	23	0	23
	小田原箱根観光株式会社	50	0	50
合 計		1,353	0	1,353

注：20年度末及び21年度末現在高の金額は、額面金額による。

表52 出資による権利

会計	内 訳	20年度末 残高 千円	21年度中 増減高 千円	21年度末 残高 千円
一般会計	社団法人かながわ森林づくり公社 出資金	100	0	100
	箱根町水道事業出資金	51,300	0	51,300
	神奈川県農業信用基金協会出資金	450	0	450
	箱根町土地開発公社出資金	3,000	0	3,000
	社団法人神奈川県農業公社出資金	200	0	200
	社団法人神奈川県果実生産出荷安 定基金協会出資金	230	0	230
	財団法人箱根町文化・スポーツ財 団出捐金	168,000	0	168,000
	神奈川県信用保証協会出捐金	9,715	0	9,715
	神奈川県労働者信用基金協会出捐 金	341	0	341
	財団法人箱根町観光協会出捐金	130,000	0	130,000
	財団法人かながわ健康財団出捐金	175	0	175
	財団法人砂防フロンティア整備推 進機構出捐金	200	0	200
	財団法人神奈川県暴力追放推進セ ンター出捐金	500	0	500
	地方公共団体金融機構出資金	1,900	0	1,900
	合 計		366,111	0

表53 基金

会計	区分	20年度末 残高 千円	21年度中 増減高 千円	21年度末 残高 千円	内 容
一般会計		1,017,591	35,399	1,052,990	
	現金	24,215	0	24,215	箱根町町有林整備基金
	現金	480,551	41,524	522,075	箱根町財政調整基金
	現金	21,887	△ 311	21,576	箱根町褒賞及び表彰基金
	現金	84,243	△ 4,412	79,831	箱根町国際交流基金
	現金	30,175	△ 1,499	28,676	箱根町資源保全基金
	有価証券	100,000	0	100,000	
	現金	31,649	57	31,706	箱根町社会福祉基金
	現金	244,871	40	244,911	箱根町災害支援基金
国民健康保険		3,223	0	3,223	
	現金	1,223	0	1,223	箱根町国民健康保険運営準備基金
	現金	2,000	0	2,000	箱根町国民健康保険高額療養費貸付基金
介護保険		13,966	4,648	18,614	
	現金	6,615	7,040	13,655	箱根町介護保険給付費支払基金
	現金	7,351	△ 2,392	4,959	箱根町介護従事者処遇改善臨時特例基金
温泉財産区		44,559	875	45,434	
	現金	19,559	875	20,434	箱根町温泉財産区基金
	有価証券	25,000	0	25,000	
宮城野財産区		102,461	230	102,691	
	現金	12,461	230	12,691	箱根町宮城野財産区基金
	有価証券	90,000	0	90,000	
仙石原財産区	現金	4,468	100	4,568	箱根町仙石原財産区基金
蛸川財産区	現金	18,817	1,000	19,817	箱根町蛸川財産区基金
温泉	現金	197,859	2,141	200,000	箱根町温泉基金
育英奨学金		119,758	△ 7,423	112,335	
	現金	69,758	△ 7,423	62,335	箱根町育英奨学基金
	有価証券	50,000	0	50,000	
合 計		1,522,702	36,970	1,559,672	

表54 土地開発基金

区 分	20年度末 残高 千円	21年度中 増減高 千円	21年度末 残高 千円
現金	137	0	137
貸付金	200,882	0	200,882
合 計	201,019	0	201,019

表55 債権

会 計	区 分	20年度末 残高 千円	21年度中 増減高 千円	21年度末 残高 千円
一般会計		11,550	△ 550	11,000
	住宅取得資金融資預託金	7,550	△ 550	7,000
	勤労者生活資金融資預託金	4,000	0	4,000
育英奨学金	育英奨学基金貸付金	212,873	△ 2,968	209,905
下水道事業	排水設備設置等貸付金	0	350	350
	合 計	224,423	△ 3,168	221,255

(3) 町債

表56 平成21年度借入状況

区分	事業名	借入額 千円	利率 %	利子 千円	借入 方法	償還 年数 年	据置 期間 年	借入先
土木	箱根湯本ターミナル整備事業	35,000	0.90	2,914	証書借入	15	3	神奈川県市町村振興協会
"	箱根湯本ターミナル整備事業	8,000	1.40	1,082	"	15	3	神奈川県
教育	箱根関所保存整備事業	8,600	1.20	1,242	"	20	3	神奈川県市町村振興協会
"	箱根関所保存整備事業	2,000	1.70	422	"	20	3	神奈川県
総務	元箱根集会所建設事業	8,100	1.20	1,154	"	20	3	神奈川県市町村振興協会
臨時財政対策	臨時財政対策(利率見直し方式)	189,000	1.20	26,735	"	20	3	財務省
"	臨時財政対策	70,000	1.70	14,455	"	20	3	地方公共団体金融機構
合 計		320,700		48,004				

表57 平成21年度中現債額の動き

区 分		元金 千円	利子 千円	合計 千円
20年度末現債額		9,125,865	988,444	10,114,309
21年度中	償還	885,732	153,208	1,038,940
	起債	320,700	48,004	368,705
21年度末現債額		8,560,833	883,240	9,444,073

表58 目的別起債額

区 分	起 債 額		未償還元金 千円
	金額 千円	構成比 %	
土木	352,600	2.6	172,520
教育	4,298,700	31.4	2,525,683
民生	263,600	1.9	238,921
公営住宅	313,000	2.3	202,868
都市公園	173,200	1.3	100,961
観光	108,000	0.8	10,398
保健衛生	4,003,000	29.3	2,378,309
消防	1,145,400	8.4	801,791
総務	529,100	3.9	127,922
減税補てん	789,000	5.8	481,234
臨時税収補てん	165,000	1.2	84,953
臨時財政対策	1,522,400	11.1	1,435,273
合 計	13,663,000	100.0	8,560,833

表59 平成21年度末における起債未償還事業別調べ

事業名	年度	起債額 千円	年利 %	21年度末における未償還元利金			終了 年度	借入 先
				未償還元金 円	未償還利子 円	計 円		
土木		352,600	/	172,519,660	17,806,655	190,326,315	/	/
臨時地方道整備事業	6	108,200	4.30	43,950,476	5,362,854	49,313,330	27	公
〃	7	140,000	3.45	64,721,093	7,484,239	72,205,332	27	公
町道湯1号線湯本大橋耐震補強工事	12	33,000	1.585	4,125,000	49,080	4,174,080	22	み
湯本山崎地区住宅市街地整備総合支援事業	12	15,800	1.30	8,862,493	408,470	9,270,963	28	財
カントリートレイル事業	13	9,000	1.50	5,445,037	311,245	5,756,282	28	財
湯本山崎地区住宅市街地整備総合支援事業	13	2,600	1.50	1,573,011	89,909	1,662,920	28	財
カントリートレイル事業	15	1,000	1.60	842,550	104,578	947,128	35	県
箱根湯本ターミナル整備事業	21	35,000	0.90	35,000,000	2,913,744	37,913,744	36	振
〃	21	8,000	1.40	8,000,000	1,082,536	9,082,536	36	県
教育		4,298,700	/	2,525,682,655	320,909,604	2,846,592,259	/	/
湯本中学校校舎建設事業	62	72,000	4.80	14,742,367	1,262,825	16,005,192	24	郵
温泉小学校建設事業	元	28,000	4.85	7,496,140	840,868	8,337,008	25	大
〃	元	108,000	6.20	38,448,470	6,855,190	45,303,660	26	大
仙石原中学校屋内運動場建設事業	3	17,000	5.50	31,741,269	6,930,511	38,671,780	28	大
宮城野小学校校舎建設事業		53,000						
〃	4	85,000	4.40	40,562,518	7,997,018	48,559,536	29	大
元箱根石仏・石塔群保存整備事業	4	6,000	3.00	1,289,035	78,110	1,367,145	24	県
〃	5	14,000	3.00	3,952,520	300,820	4,253,340	25	県

事業名	年度	起債額 千円	年利 %	21年度末における未償還元利金			終了 年度	借入 先
				未償還元金	未償還利子	計		
				円	円	円		
元箱根石仏・ 石塔群保存整 備事業	6	16,000	3.00	5,565,444	510,756	6,076,200	26	県
〃	6	85,000	3.00	28,303,678	2,597,517	30,901,195	26	振
総合体育館建 設事業	6	7,000	4.20	2,592,458	308,752	2,901,210	26	大
〃	7	505,700	3.10	225,051,673	25,168,752	250,220,425	28	大
元箱根石仏・ 石塔群保存整 備事業	7	137,400	3.00	54,118,694	5,822,350	59,941,044	27	振
〃	7	52,000	3.00	21,395,368	2,301,818	23,697,186	27	県
総合体育館建 設事業	8	1,219,700	2.80	572,705,262	61,944,320	634,649,582	28	大
元箱根石仏・ 石塔群保存整 備事業	8	37,000	2.80	17,358,478	1,997,796	19,356,274	28	県
〃	8	133,000	2.80	59,683,367	6,869,021	66,552,388	28	振
〃	9	173,800	2.10	85,303,470	8,256,538	93,560,008	29	振
〃	9	52,000	2.10	26,761,092	2,590,220	29,351,312	29	県
東光庵保存整 備事業	11	17,000	2.00	10,185,673	1,153,687	11,339,360	31	振
〃	11	4,000	2.00	2,514,039	284,751	2,798,790	31	県
〃	12	24,000	1.60	15,471,581	1,524,541	16,996,122	32	振
〃	12	3,000	1.60	2,032,269	200,247	2,232,516	32	県
箱根関跡保存 整備事業	12	5,600	1.60	3,794,228	358,800	4,153,028	32	財
〃	12	9,000	1.60	4,714,129	267,479	4,981,608	27	県
東光庵保存整 備事業	13	24,600	1.80	17,260,437	2,085,471	19,345,908	33	振
〃	13	5,000	1.80	3,683,308	445,016	4,128,324	33	県
箱根関跡保存 整備事業	13	17,000	1.80	11,927,946	1,441,170	13,369,116	33	振
〃	13	35,000	1.70	25,729,347	2,822,373	28,551,720	33	財
〃	13	25,000	1.80	18,416,525	2,225,143	20,641,668	33	県
幼児施設整備 事業	13	4,600	1.80	3,227,564	389,956	3,617,520	33	振

事業名	年度	起債額 千円	年利 %	21年度末における未償還元利金			終了 年度	借入 先
				未償還元金	未償還利子	計		
				円	円	円		
箱根関跡保存 整備事業	14	25,300	0.70	19,614,556	940,264	20,554,820	34	財
”	14	39,000	1.00	30,407,933	2,170,903	32,578,836	34	県
”	14	101,500	1.00	75,103,945	5,361,874	80,465,819	34	振
(仮称) 仙石 原幼児学園建 設	14	37,000	1.00	28,848,549	2,059,575	30,908,124	34	県
”	14	133,300	1.00	98,634,047	7,041,749	105,675,796	34	振
箱根関跡保存 整備事業	15	38,500	1.70	32,485,224	4,156,164	36,641,388	35	財
”	15	51,000	1.60	42,970,089	5,333,593	48,303,682	35	県
”	15	113,000	1.60	90,602,132	11,245,866	101,847,998	35	振
”	16	141,900	1.70	121,136,264	17,121,826	138,258,090	36	振
”	16	31,000	1.70	27,796,895	3,928,915	31,725,810	36	県
”	17	91,000	1.80	82,270,783	13,148,049	95,418,832	37	振
”	17	20,000	1.80	18,983,889	3,033,887	22,017,776	37	県
”	18	167,900	1.90	167,900,000	30,957,508	198,857,508	39	財
”	18	36,000	1.90	36,000,000	6,464,436	42,464,436	38	県
学校統合推進 事業	19	3,000	2.10	3,000,000	824,604	3,824,604	44	財
”	19	30,100	1.90	30,100,000	5,835,810	35,935,810	39	財
”	19	10,700	1.70	10,700,000	1,355,636	12,055,636	34	財
”	19	111,000	1.40	111,000,000	15,672,640	126,672,640	39	振
”	19	22,000	1.90	22,000,000	5,540,722	27,540,722	44	県
”	19	5,400	2.90	5,400,000	666,343	6,066,343	29	信
湯本幼児学園 建設事業(幼 稚園分)	20	83,400	1.80	83,400,000	16,784,192	100,184,192	40	財
”	20	20,700	1.60	20,700,000	3,769,215	24,469,215	40	県
箱根関跡保存 整備事業	21	8,600	1.20	8,600,000	1,242,282	9,842,282	41	振

事業名	年度	起債額 千円	年利 %	21年度末における未償還元利金			終了 年度	借入 先
				未償還元金 円	未償還利子 円	計 円		
箱根関跡保存 整備事業	21	2,000	1.70	2,000,000	421,735	2,421,735	41	県
民生		263,600	/	238,921,542	35,542,443	274,463,985	/	/
(仮称) 仙石 原幼児学園建 設	14	17,000	1.00	13,254,738	946,293	14,201,031	34	県
"	14	94,400	0.90	73,466,804	4,546,586	78,013,390	34	財
湯本幼児学園 建設事業(保 育園分)	20	121,900	1.80	121,900,000	24,532,308	146,432,308	40	財
"	20	30,300	1.60	30,300,000	5,517,256	35,817,256	40	県
公営住宅		313,000	/	202,868,031	29,728,625	232,596,656	/	/
第2上河原町 営住宅建設事 業	8	137,300	2.60	84,417,437	14,395,939	98,813,376	33	大
"	9	21,900	2.00	14,080,061	1,979,515	16,059,576	34	大
"	10	153,800	1.70	104,370,533	13,353,171	117,723,704	35	大
都市公園		173,200	/	100,961,125	5,490,622	106,451,747	/	/
箱根地区街な み環境整備事 業	12	3,700	1.60	2,385,203	235,030	2,620,233	32	振
湯本山崎地区 住宅市街地整 備総合支援事 業	12	155,300	1.30	87,110,454	4,014,879	91,125,333	28	財
"	15	6,700	1.50	5,135,901	373,683	5,509,584	30	財
"	16	7,500	1.30	6,329,567	867,030	7,196,597	30	財
観光		108,000	/	10,398,086	387,173	10,785,259	/	/
(仮称) 森の 博物館建設事 業	2	74,000	3.00	5,456,777	163,710	5,620,487	22	県
"	3	34,000	3.00	4,941,309	223,463	5,164,772	23	県
保健衛生		4,003,000	/	2,378,309,329	150,181,929	2,528,491,258	/	/
一般廃棄物最 終処分場建設 事業	7	52,000	3.40	5,181,021	132,487	5,313,508	22	大

事業名	年度	起債額 千円	年利 %	21年度末における未償還元利金			終了 年度	借入 先
				未償還元金	未償還利子	計		
				円	円	円		
一般廃棄物最終処分場建設事業	8	498,000	2.60	94,076,981	3,077,247	97,154,228	23	大
総合保健福祉センター整備事業	11	19,400	2.00	11,623,653	1,316,547	12,940,200	31	振
〃	11	27,700	2.00	17,415,170	1,886,170	19,301,340	31	大
〃	11	12,000	2.00	7,542,126	854,234	8,396,360	31	県
〃	12	307,800	1.60	198,423,030	19,552,299	217,975,329	32	振
〃	12	459,200	1.60	311,126,804	29,421,536	340,548,340	32	財
〃	12	39,100	1.80	4,800,000	64,410	4,864,410	22	信
〃	12	77,000	1.60	52,161,529	5,139,902	57,301,431	32	県
一般廃棄物最終処分場整備事業	12	203,900	1.30	105,911,189	4,527,895	110,439,084	27	財
総合保健福祉センター整備事業	13	196,800	1.80	138,083,507	16,683,757	154,767,264	33	振
〃	13	291,100	1.70	213,994,651	23,474,141	237,468,792	33	財
〃	13	63,000	1.80	46,409,642	5,607,370	52,017,012	33	県
一般廃棄物最終処分場整備事業	13	420,000	1.00	268,360,513	10,859,327	279,219,840	29	財
〃	14	112,000	0.80	75,850,059	2,755,981	78,606,040	29	県
〃	14	1,224,000	0.70	827,349,454	24,828,626	852,178,080	29	財
消防		1,145,400		801,790,770	82,181,959	883,972,729		
箱根分遣所建設事業	9	101,000	2.00	64,935,444	9,129,326	74,064,770	35	郵
消防庁舎建設事業	12	629,900	1.60	406,064,540	40,012,960	446,077,500	32	振
〃	12	141,100	1.30	106,516,026	11,805,990	118,322,016	37	財
〃	12	192,000	1.60	146,097,150	20,656,802	166,753,952	37	県
救急業務高度化推進事業	19	11,900	0.40	8,925,000	62,475	8,987,475	24	振
〃	19	1,000	0.70	752,610	10,560	763,170	24	県
消防車両整備事業	20	63,500	0.30	63,500,000	428,622	63,928,622	25	振

事業名	年度	起債額 千円	年利 %	21年度末における未償還元利金			終了 年度	借入 先
				未償還元金 円	未償還利子 円	計 円		
消防車両整備 事業	20	5,000	0.60	5,000,000	75,224	5,075,224	25	県
総務		529,100	/	127,921,796	13,207,108	141,128,904	/	/
庁舎耐震化事 業	11	48,000	2.00	34,928,243	5,846,362	40,774,605	36	県
”	12	392,400	1.60	24,582,929	196,663	24,779,592	22	信
”	12	32,000	1.60	24,349,524	3,442,796	27,792,320	37	県
湯本山崎地区 住宅市街地整 備総合支援事 業	14	48,600	1.00	35,961,100	2,567,351	38,528,451	34	振
元箱根集会所 建設事業	21	8,100	1.20	8,100,000	1,153,936	9,253,936	41	振
減税補てん		789,000	/	481,234,630	32,382,244	513,616,874	/	/
減税補てん	10	104,000	2.20	56,821,563	5,789,352	62,610,915	30	大
”	10	10,900	1.70	6,159,560	509,314	6,668,874	30	大
”	11	33,300	2.10	20,052,749	2,171,475	22,224,224	31	大
”	12	32,500	1.60	22,020,081	2,082,327	24,102,408	32	大
”	13	31,400	1.40	22,924,453	2,059,499	24,983,952	33	財
”	14	30,100	0.70	23,335,892	1,118,668	24,454,560	34	郵
”	15	27,200	1.30	22,824,801	2,213,919	25,038,720	35	財
”	15	94,600	0.90	42,224,880	763,457	42,988,337	25	郵
”	16	24,200	1.20	20,942,356	1,937,397	22,879,753	36	郵
”	16	98,800	0.90	56,446,943	1,277,662	57,724,605	26	郵
” (借換分)	16	181,400	1.10	84,096,431	2,329,561	86,425,992	26	財
”	17	33,600	1.60	31,865,401	4,379,207	36,244,608	37	郵
”	17	64,600	1.40	49,119,520	2,263,520	51,383,040	27	郵
”	18	22,400	1.70	22,400,000	3,486,886	25,886,886	38	郵
臨時税収補てん		165,000	/	84,952,719	7,779,921	92,732,640	/	/

事業名	年度	起債額 千円	年利 %	21年度末における未償還元利金			終了 年度	借入 先
				未償還元金 円	未償還利子 円	計 円		
臨時税収補てん	9	165,000	2.10	84,952,719	7,779,921	92,732,640	29	大
臨時財政対策		1,522,400	/	1,435,272,930	187,641,880	1,622,914,810	/	/
臨時財政対策	15	320,000	1.30	268,527,056	26,046,160	294,573,216	35	財
”	16	190,000	1.40	169,914,192	19,056,798	188,970,990	36	郵
”	17	228,200	1.60	216,419,182	29,742,130	246,161,312	37	郵
”	18	166,400	1.70	166,400,000	25,902,674	192,302,674	38	財
”	18	30,300	2.50	26,512,500	2,487,812	29,000,312	28	信
”	19	178,500	1.30	178,500,000	23,347,834	201,847,834	39	財
”	20	150,000	1.20	150,000,000	19,867,854	169,867,854	40	財
”	21	189,000	1.20	189,000,000	26,735,455	215,735,455	41	財
”	21	70,000	1.20	70,000,000	14,455,163	84,455,163	41	地
合計		13,663,000	/	8,560,833,273	883,240,163	9,444,073,436	/	/

※ 財(大) = 財務省(大蔵省) 公 = 公営企業金融公庫
 地 = 地方公共団体金融機構 郵 = 総務(郵政)省簡易保険局、日本郵政公社
 県 = 神奈川県 振 = 市町村振興協会 信 = さがみ信用金庫
 み = みずほ銀行

主要な施策決算額一覧表

(単位：千円)

No.	款別	事業名	内容	決算額		決算書の ページ
					特定財源	
第1章 行政経営の方向						
1 町民、事業者、行政による協働のまちづくり						
1	総務費	活力あるまちづくり支援事業	自主的、主体的な地域コミュニティ活動を実施しようとする団体、組織の設立に対し補助を行った	300	0	147
2	総務費	コミュニティ推進事業	地域住民のコミュニティ活動に助成した	2,500	2,500 諸収入	153
3	総務費	集会所施設整備事業	箱根集会所 トイレ改修 浴室設備改修	1,010	0	153
4	総務費	元箱根集会所建設事業	元箱根集会所建設工事 工事設計監理業務委託 既存建物解体工事等 平成21・22年度継続事業	16,414	8,100 町債	155
2 広域連携による地域活性化						
5	総務費	西さがみ連邦共和国事業	広域交流、広域連携による魅力ある地域づくりを行った	368	0	145
6	総務費	広域課題研究事業	熱海市をはじめとした県内外の市町村との広域連携施策を推進した	100	0	145
7	衛生費	広域斎場建設推進事業	県西地域広域斎場建設協議会に参加し、斎場建設を推進した	5,327	1,200 市町村振興補助金	197
3 地方分権にふさわしい行財政運営						
8	総務費	電子計算処理推進事業	電子計算機による事務処理の合理化と住民サービスの向上を図った	28,807	7,025 (内訳) 国庫補助金 5,052 国庫委託金 1,973	137
9	総務費	庁舎施設等整備事業	本庁舎他4施設の空調・給排水設備の補修等、維持管理を行った	6,566	0	141
10	総務費	公有財産整備事業	新公会計制度に対応するため、公有財産の台帳整備を行った	8,292	1,024 緊急雇用創出事業臨時特例基金県補助金	143

No.	款別	事業名	内容	決算額		決算書の ページ
					特定財源	
11	総務費	旧戸籍再製事業	除籍・改製原戸籍のマイクロフィルム化を実施した	809	0	161
第2章 部門別計画						
1 健康でいきいきと暮らせるまちづくり						
第1 健康に暮らすための保健・医療を充実する						
1 健康づくりと保健サービスの充実						
12	総務費	弥坂湯整備事業	隣接する旧陶水旅館の解体工事	4,179	0	155
13	民生費	後期高齢者保健事業	後期高齢者の健康保持・増進を図るため、健康診査を実施した	6,277	1,662 諸収入	187
14	衛生費	母子保健活動推進事業	安心して子育てができるよう、妊婦・乳幼児健康診査、育児教室、訪問指導等を実施した	8,082	1,143 県補助金	199
15	衛生費	生活習慣病予防推進事業	一般健康診査、各種がん検診を実施し、生活習慣病の予防、早期発見等が図られた	20,527	167 県補助金	199
16	衛生費	健康づくり推進事業	健康づくり推進委員活動、食生活改善推進事業、温水プール水泳教室等を実施した	2,769	1,238 (内訳) 県補助金 247 諸収入 991	199
17	衛生費	女性特有のがん検診推進事業	特定年齢に達する女性を対象に、子宮頸がん及び乳がん検診の受診券、無料で受診できるクーポン券を配布し、受診勧奨と検診を実施した	3,180	3,180 国庫補助金	201
18	衛生費	総合保健福祉センター整備事業	機械設備等を整備し、施設の維持を図った	1,906	0	203
19	衛生費	さくら館利用促進事業	町民の健康増進を図るため、町内各地域に巡回バスを運行し、さくら館の利用促進を図った	2,401	0	203
1-第1-2 地域医療体制の充実						
20	衛生費	地域医療体制推進事業	診療所(町有建物)の老朽化に伴い、診療所としての現状調査を実施した	499	0	197
21	衛生費	休日急患救急医療推進事業	休日時の一次救急医療を確保した	8,053	791 県補助金	197
22	衛生費	診療所等整備資金利子補給事業	医療機関の診療所新設に係る融資額の約定利子を補給した	276	0	197

No.	款別	事業名	内容	決算額		決算書の ページ
					特定財源	
23	衛生費	地震等災害医療対策事業	災害時の医療資機材の更新及び有効期限切れの医療資機材廃棄処理委託業務を行った	1,900	921 市町村地震防災対策緊急支援事業 県補助金	197
第2 いまいると暮らせる地域社会をつくる 1 総合的な地域福祉の推進						
24	総務費	定額給付金給付事業	定額給付金を給付した 給付世帯数 6,614世帯 事務費 4,703,844円 事業費 198,236,000円	202,940	202,940 国庫補助金	155
25	民生費	箱根町社会福祉協議会運営補助事業	(福)町社会福祉協議会の組織運営に対して補助を行った	24,700	0	173
26	民生費	生活困窮者等援護事業	生活困窮者等の援護のために、家賃の一部を助成した対象者7名	770	0	175
27	民生費	独居高齢者葬祭支援事業	身寄りのない65歳以上の独居高齢者の葬祭費用の一部を負担した	631	0	183
1-第2-2 高齢者福祉の充実						
28	民生費	高齢者通院費補助事業	高齢者の通院時における交通費を補助した 対象:所得税非課税世帯の65歳以上の通院者 区域:小田原・御殿場・沼津駅までのバス料金の1/2(月4回限度)	4,032	0	181
29	民生費	敬老祝金支給事業	高齢者の長寿を祝い、敬老祝金を支給した 80歳 5,000円 136人 90歳 10,000円 23人	913	0	181
30	民生費	ひとり暮らし老人等緊急通報システム事業	ひとり暮らし老人等の緊急事態に対応する不安を解消するため、緊急通報装置を設置し日常生活の安全確保を図った	1,978	0	181
31	民生費	老人生きがい対策事業	老人の生きがいの高揚と相互交流を図った 老人スポーツ大会 老人ゲートボール大会 老人大学 趣味の教室 等	1,428	0	181

No.	款別	事業名	内容	決算額		決算書の ページ
					特定財源	
32	民生費	配食サービス事業	ひとり暮らし老人・高齢者夫婦世帯等に、食生活の改善・寝たきり予防として配食サービスを行った	3,260	1,460 分担金及び負担金	181
33	民生費	箱根町生きがい事業団運営補助事業	生きがい事業団の事業の補助を行う	3,800	1,800 県補助金	181
34	民生費	はり・きゅう・マッサージサービス事業	70歳以上の高齢者を対象に、はり・きゅう・マッサージのサービスを行った 1人(年)3枚以内 交付者 382人 交付枚数 1,146枚 使用枚数 809枚	1,629	0	183
35	民生費	移送サービス事業	外出が困難な在宅の高齢者等に対し、住み慣れた地域社会で生活できるようサービスを提供した 介護3以上 500円券 48枚	136	0	183
36	民生費	介護サービス利用者支援事業	1. 在宅重度要介護高齢者を介護している家族に対し、介護用品(紙おむつ)を支給した 2. 低所得で生計困難な被保険者が介護保険サービスを利用する際の自己負担額を軽減した	356	0	183
37	民生費	保健福祉サービス調整機構運営事業	高齢者に対する最適な保健福祉サービスの種類、方法等の検討及び調整を行なった	76	0	183
38	民生費	すこやかシルバーサロン運営事業	閉じこもりがちな高齢者の心身のリフレッシュを図るための健康づくり、仲間づくりなどのプログラムを実施した	510	82 諸収入	183
39	民生費	老人福祉センターやまなみ荘整備事業	各階便所改修工事	299	0	185
I-第2-3 障がい者福祉の充実						
40	民生費	在宅重度障がい者等支援事業	重度障がい者等を対象に、タクシーの運賃または自動車燃料費の一部を助成した	5,918	0	177

No.	款別	事業名	内容	決算額		決算書の ページ
					特定財源	
41	民生費	心身障がい者福祉等推進事業	心身障がい児者の福祉の充実のための事業を行った 1. 障がい者施設等通所者交通費扶助 2. 在宅心身障がい児機能回復訓練、療育指導を行った 3. ことばの教室を開設し、相談及び訓練を行った	4,752	184 県補助金	177
42	民生費	地域活動支援センター事業	地域活動支援センターの施設運営を、NPO法人「やまばと」に委託した	6,998	1,388 県補助金	179
43	衛生費	ともしびショップ支援事業	箱根町障害者団体連絡協議会が運営する「ともしびショップ」事業を支援した	2,500	0	197
第2-4 社会保障の充実						
44	民生費	国民健康保険特別会計繰出金	国民健康保険特別会計の運営費に充てるための繰出し	151,889	21,461 (内訳) 国庫負担金 3,247 県負担金 18,214	173
45	民生費	介護保険特別会計繰出金	介護保険特別会計の運営費に充てるための財源繰出し	152,813	0	183
46	民生費	老人保健特別会計繰出金	老人保健特別会計の運営費に充てるための繰出し	41	0	183
47	民生費	後期高齢者医療特別会計繰出金	後期高齢者医療特別会計の運営費に充てるための繰出しをする	124,276	15,913 県負担金	185
第3 次代の育成と豊かな心を育む						
1 子育て支援の充実						
48	民生費	小児医療費助成事業	小児保健の向上と、小児家庭の生活の安定を支援するため、医療費の自己負担分を助成した 対象 小学校6年生まで (入院は中学生まで)	21,431	3,291 県補助金	187
49	民生費	私設保育施設補助事業	私設保育施設の施設運営を支援し、児童の健全な育成を図った ふれんどぱーく	63	0	189
50	民生費	次世代育成支援行動計画策定事業	箱根町次世代育成支援行動計画の後期計画(平成22～26年度)を策定した	1,432	0	189

No.	款別	事業名	内容	決算額		決算書の ページ
					特定財源	
51	民生費	子育て応援特別手当支給事業	幼児教育期の第2子以降の児童に子育て応援特別手当を支給した 対象者 114人	4,815	4,814 国庫補助金	189
52	民生費	町立保育園整備事業	子どもが充実した活動ができるよう安全で快適な保育環境を整備した	2,625	0	193
53	民生費	子育て支援事業	育児不安の解消及び育児支援を図るため、保育園、子育て支援センター等で、子育て相談、指導、情報提供、子育てサロンの運営を実施した	2,485	0	193
54	教育費	放課後児童健全育成事業	放課後、保護者等の適切な保護を受けることができない小学校低学年の児童に活動の場を提供し、健全な育成を図った	8,923	2,892 諸収入	279
1-第3-2 学校教育の充実						
55	教育費 民生費	学校等ICT環境整備事業	学校、幼稚園、保育園、公民館にパソコン、地上デジタル放送対応テレビ、電子黒板等を設置するとともに、デジタル放送受信設備の整備等を行った	30,693	29,853 国庫補助金	193 261 265 271 277 283
56	教育費	生きた英語教育事業	1. 小学校に外国人講師を派遣し、国際理解教育を推進した 2. 外国人講師による小中学校英語教育の指導 3. 研究指定園(箱根幼稚園)において、幼児の英語教育のあり方を研究した	6,594	0	259
57	教育費	高等学校等通学費補助事業	高等学校等へ通学する生徒の交通費負担の軽減を図るため、その一部を補助した (3ヵ月定期代から自己負担分10,000円を超えた額)	36,769	10,000 繰入金	259
58	教育費	教育支援室事業	教育支援室指導員を雇用し、不登校児童生徒等に対して学校復帰に向けた支援や、児童・生徒及び保護者との相談を行った	1,088	595 県委託金	259

No.	款別	事業名	内容	決算額		決算書の ページ
					特定財源	
59	教育費	個別指導支援事業	個別指導を必要とする児童生徒に対し、指導支援スタッフを派遣し、学校生活の安定化を図った	9,466	0	259
60	教育費	箱根教育推進事業	小中学校9年間の系統性をもった地域学習(箱根教育)を推進するための研究・環境整備等を行った	3,057	560 県委託金	259
61	教育費	学校間「きずな」事業	自然・人・郷土とのふれあいの場を考え、体験学習を通じて豊かな心を育むことで、健全な育成を図るための自主的な取り組みを支援した	222	0	261
62	教育費	子ども図書銀行推進事業	1. 子ども図書銀行の設立 2. 小中学校図書の充実	881	642 繰入金	261 267 273
63	教育費	小学校校舎等整備事業	湯本小学校 B棟屋根防水補修工事等 箱根の森小学校 ・障がい児用階段昇降機導入 ・進入路転落防止フェンス設置等 ・学校用地購入 仙石原小学校 プール配管改修等	8,165	0	265
64	教育費	小学校教育設備整備事業	学校管理用備品等の整備 湯本小学校 ポスタープリンター	315	0	265
65	教育費	小学校給食施設等整備事業	給食用備品購入	725	0	265
66	教育費	コンピュータ教育推進事業	小中学校パソコン借上げ	6,804	0	265 271
67	教育費	情操教育推進事業	演劇等を鑑賞することにより、鑑賞態度の習得と情緒の育成を図った	593	0	267
68	教育費	スクールマネジメント事業	学校が行う学校経営、学校の教育管理、教職員の資質の向上のための研究や、児童・生徒の健全育成を図るための自主的な取り組みを支援し、学校の特色づくりを推進した	3,794	1,513 県補助金	267 273 277

No.	款別	事業名	内容	決算額		決算書の ページ
					特定財源	
69	教育費	理科教育設備整備事業	新学習指導要領に対応した 教育設備の充実	1,859	929 国庫補助金	267 273
70	教育費	中学校校舎等整備事業	1. B棟トイレ改修 2. 屋内運動場電動カーテン 整備 3. 屋上フェンス門扉補修 4. 進入路整備 5. 柔剣道場補修	12,445	928 国庫補助金	271
I-第3-3 青少年の健全育成						
71	教育費	箱根っこわくわくふれあ い事業	ボランティアの協力のもと小 学校の特別教室や公民館等 を活動拠点として、さまざま な体験活動の場を子どもた ちに提供した	175	0	279
I-第3-4 生涯学習の推進						
72	教育費	生涯学習フェスティバル 開催事業	1. 箱根の秋音楽祭補助 2. 町民文化祭委託 他	1,764	0	279
73	教育費	公民館整備事業	社会教育センター 陶芸窯借上 仙石原公民館 施設修繕 他	6,697	0	281
74	教育費	公民館学習・文化事業	生活文化の向上を図るため 文化・教養等学習の場を提 供した HAKONE大学等講座・教室 子ども向け体験学習教室	84	0	283
75	教育費	移動図書館運営事業	移動図書館車運行により町 内全域に図書館サービスを 提供した	681	0	283
76	教育費	公民館図書室電算運営 事業	図書電算システムの借上げ により、図書館業務等の効率 化を図った	3,841	0	283
77	教育費	高橋文庫図書整備事業	高橋一男氏の寄付を基に社 会教育センター図書室に開 設した「高橋文庫」を充実さ せた	2,499	2,499 繰入金	283

No.	款別	事業名	内容	決算額		決算書の ページ
					特定財源	
78	教育費	ブックスタート運動推進事業	絵本を介した親子のふれあいの重要性を伝えるため、健診時に、絵本等が入った「ブックスタートパック」を配付し、読書の習慣を促した	83	0	283
I 第3-5 スポーツレクリエーションの振興						
79	教育費	箱根町文化・スポーツ財団運営補助事業	箱根町文化・スポーツ財団事業の助成をした	4,500	250 寄付金	285
80	教育費	生涯スポーツ推進事業	1. スポーツ大会開催 2. スポーツ教室開催 3. 箱根路森林浴ウォーク開催	1,914	181 寄付金	293
81	教育費	総合体育館整備事業	自家発電設備修繕 消火器更新	600	0	295
82	教育費	夜間照明施設整備事業	旧仙石原中学校夜間照明施設塗装工事	2,888	0	297
83	教育費	町営テニスコート整備事業	宮城野テニスコートコート面補修工事	998	0	297
I 第3-6 男女共同参画社会の実現						
84	総務費	男女共同参画推進事業	男女共同参画を目指して男女共同参画に対する意識の啓発を図った	64	0	147
85	民生費	人権意識啓発事業	人権意識の向上及び知識の普及を図る	190	88 県委託金	175
II 美しい自然と出会いを創造するまちづくり						
第1 豊かな自然・文化と美しい景観のまちづくり						
1 自然環境の保全						
86	総務費 農林水産業費	豊かな森林づくり事業	水源環境を保全・再生するために町内の森林を整備した	57,957	57,957 県補助金	141 215
87	総務費	箱根トラスト推進事業	自然環境や歴史的文化遺産の保全を図るため資源保全基金を積立てた	2,543	2,528 寄付金	145
88	総務費	資源保護対策事業	温泉・水井戸の水位等を観測することにより温泉と地下水の因果関係を解析し、温泉・地下水資源の保護を図った	2,675	2,675 繰入金	145
89	総務費	地下水保全対策事業	町内全域の地下水・湧水等について調査をし、地下水採取規制の研究をする	15,400	15,400 県補助金	147

No.	款別	事業名	内容	決算額		決算書の ページ
					特定財源	
90	農林水 産業費	間伐材搬出促進事業	町有林内にある間伐材を整理した	4,466	4,466 (内訳) 県補助金 1,878 財産収入 219 寄付金 2,369	215
91	観光費	仙石原すすき草原保存事業	1. 防火帯刈取り 2. 臨時駐車場、臨時トイレ (山焼きは、22年度に事故繰越、1,473千円(繰入金、1,365千円))	2,766	0	219
Ⅱ-第1-2 美しい景観の保全と形成						
92	土木費	景観保全形成事業	景観計画、景観条例の施行に伴い、地域住民の主体的なまちづくり活動の推進を図った	755	89 諸収入	241
Ⅱ-第1-3 地域文化の振興						
93	教育費	郷土資料館展示開催等教育普及事業	1. 企画展開催 2. わらじ作りと体験歩行	969	16 諸収入	285
94	教育費	箱根旧街道杉並木保護対策事業	通常管理委託 新谷町法面保護植栽 日常管理 基礎調査業務 課題の抽出・整理 保全目標の設定	999	0	287
95	教育費	史跡整備事業	1. 元箱根石仏・石塔群保存整備記念館用等消耗品購入 2. 東光庵周辺樹木剪定 3. 仙石原湿原植物群落草刈	1,322	788 繰入金	287
96	教育費	箱根関所歴史文化推進事業	1. まちづくり交付金事業評価委員会 2. まちづくり交付金事業効果分析調査業務委託 3. 史跡指定地土地購入 4. PR用パンフレット作成委託 5. 箱根関所周辺地域活性化イベント委託 6. ホームページ更新委託 7. 歴史散策	69,384	57,928 (内訳) 使用料 10,794 国庫補助金 35,500 県補助金 532 市町村振興補助金 500 町債 10,600 諸収入 2	287 291

No.	款別	事業名	内容	決算額		決算書の ページ
					特定財源	
97	教育費	近代化遺産調査・活用事業	箱根の近代化に関わる建築物・土木構造物についての調査を行った	300	0	289
98	教育費	箱根関所整備事業	1. 箱根関所丸太柵補修工事 2. 資料館木柵改修工事	3,472	3,472 使用料	291
Ⅱ-第1-4 国際交流・地域間交流の推進						
99	観光費	国際親善交流事業	姉妹都市等親善交流会の実施	1,054	1,054 繰入金	221
100	教育費	姉妹都市親善交流事業	洞爺湖町との中学生相互親善訪問により、親交を深めた	1,450	0	259
第2 人と自然にやさしい観光地づくり 魅力ある観光地づくりと誘客・受入態勢の充実						
101	総務費	国際温泉気候連合大会開催支援事業	横浜市・箱根町で開催される国際温泉気候連合大会並びに国際温泉会議を支援した	1,000	0	147
102	観光費	地域観光行事特別助成事業	地域主要観光行事への助成を行った	20,000	0	219
103	観光費	誘客宣伝事業	観光客誘致のため、観光情報の提供等誘客宣伝を行った 1. 各種媒体宣伝 2. 観光パンフレット印刷 3. 駅・サービスエリア観光展開催 等	34,174	714 諸収入	219
104	観光費	西さがみ地域共同宣伝事業	県と西さがみ地域(2市3町)がJR等と共同して誘客宣伝を実施した	1,000	0	219
105	観光費	箱根駅伝歓迎事業	1. 歓迎行事の実施 2. 往路優勝校への記念品贈呈 3. 5・6区走者への写真パネル贈呈 等	3,197	0	219
106	観光費	国際観光推進事業	国際化の推進や外国人客の誘客宣伝及び受入体制の整備を図るための事業を行った 1. 富士箱根伊豆国際観光テーマ地区神奈川県協議会負担金 2. 外客向けパンフ作成 3. 湯本「i」案内所委託	13,600	1,368 繰入金	221

No.	款別	事業名	内容	決算額		決算書の ページ
					特定財源	
107	観光費	国際観光プロモーション 実施事業	第23回香港国際旅游展への 出展、香港及び台湾の旅行 エージェント等へのプロモ ーションを実施した	2,500	2,500 繰入金	221
108	観光費	観光情報推進事業	1. インターネットによる箱根 の観光情報、気象情報、 交通情報の提供を行った 2. 観光案内所運営管理を 行った	14,663	1,840 ふるさと雇 用再生特 別基金事 業県補助 金	221
109	観光費	箱根風景画展事業	箱根の風景画を広く一般か ら公募し、観光宣伝の一助と した	1,894	282 諸収入	221
110	観光費	湯本駅構内観光案内所 設置事業	観光案内の充実を図るた め、箱根湯本駅構内に観光 案内所を設けた	4,331	4,074 ふるさと雇 用再生特 別基金事 業県補助 金	221
111	観光費	大名行列衣装等整備事 業	1. 箱根大名行列の衣装等 の更新 2. 衣装保管場所改修	2,203	0	221
Ⅱ 第2-2 観光施設の充実						
112	観光費	観光街路灯整備補助金 交付事業	町内の観光街路灯を管理し ている自治会等に経費の一 部を助成する 対象団体 33団体	27,083	0	223
113	観光費	やすらぎの森整備事業	1. 園内維持管理 2. 園内施設修繕 3. 花木維持管理	2,837	0	223
114	観光費	ハイキングコース等整備 事業	既設ハイキングコースの整備 を行った	8,535	2,766 緊急雇用創 出事業臨時 特例基金県 補助金	223
115	観光費	公衆便所整備事業	1. 公衆便所維持管理 2. 交通渋滞対策用臨時トイ レ設置	12,052	0	225
116	観光費	観光施設整備事業	箱根芦之湯フラワーセンター 展示室暖房ボイラー改修 他 箱根湿生花園 園境界柵改修 他	8,478	0	225

No.	款別	事業名	内容	決算額		決算書の ページ
					特定財源	
117	観光費	箱根旧街道資料館整備事業	資料館を無料休憩所として観光客やハイカーの利用に供するための維持管理を行った	565	0	225
118	観光費	森のふれあい館特別展等開催事業	1. 特別展・企画展 2. 工芸室行事 3. ウォークラリー 4. ふれあい楽習教室 5. 自然教育活動事業用機材購入	2,968	2,968 (内訳) 県補助金 423 諸収入 2,545	227
119	観光費	森のふれあい館整備事業	1. 電気設備改修工事 2. DVDソフト作成	2,655	730 諸収入	227
120	観光費	畑宿寄木会館整備事業	配電盤修理、トイレ補修工事	1,234	0	233
【 第 2 - 3 観光関連産業等の振興】						
121	農林水産業費	有害鳥獣対策事業	有害鳥獣による農作物等の被害防止を図った	576	244 県補助金	213
122	農林水産業費	野猿対策事業	野猿の群の監視及び追い払いを行った	5,544	5,544 緊急雇用創出事業臨時特例基金県補助金	213
123	農林水産業費	水産業振興事業	魚族放流により釣客の増加を図った	360	0	215
124	観光費	伝統文化継承事業	伝統文化である邦楽や邦舞の保存・伝承・後継者の育成など古典芸能の振興を図った	1,000	0	221
125	観光費	箱根物産振興事業	地場産業の振興と伝統技術の保存を図った 1. 宣伝実演 2. 寄木細工パンフレット増刷	754	0	231
126	観光費	竹細工振興事業	竹細工の振興を図るため、活動団体へ補助を行った	50	0	231
127	観光費	退職金共済制度加入奨励事業	退職金共済制度の加入促進を図るため、事業主に対し共済掛金の一部を補助した 申請件数 120件 対象者 735人	1,105	0	231
128	観光費	信用保証料補助事業	中小企業の健全経営を支援するため、県信用保証協会への払込保証料の1/3を補助した 補助上限額 50千円 申請件数 59件	2,469	0	231

No.	款別	事業名	内容	決算額		決算書の ページ
					特定財源	
129	観光費	勤労者生活資金融資事業	勤労者の生活の安定と向上を支援するため、融資資金を預託した 融資件数 2件 融資金額 1,160千円	4,000	4,000 諸収入	233
130	観光費	観光産業融資利子補給事業	観光産業関連業者を支援するため、設備資金繰入金利子の一部を補助した 補助限度額 50千円 利子補給 21件	281	0	233
131	観光費	中小企業者等アドバイザー派遣事業	中小企業の経営安定及び活性化を図るため、専門家を派遣した	150	0	233
III-第2-4 環境にやさしい地球づくり						
132	総務費 衛生費 観光費 教育費	庁用自動車整備事業	庁用自動車を更新した 庁用車(低公害車) 灰出車 苗圃車	2,318	0	141 209 229 297
133	総務費 衛生費	電気自動車導入事業	地球温暖化防止の取組みとして、環境に配慮した電気自動車を導入した 3台	956	0	143 207
134	総務費	電気自動車普及促進事業	電気自動車の普及を図るため、庁舎前駐車場に急速充電器等を設置した	8,004	4,300 (内訳) 国庫補助金 1,600 県補助金 2,700	143
135	総務費	住宅用太陽光発電補助事業	住宅用太陽光発電施設の設置に対し補助をした 補助件数4件	787	467 県補助金	147
136	衛生費	合併処理浄化槽設置整備費補助事業	生活排水による公共用水域の水質汚濁を防止するため、下水道事業認可区域外において合併処理浄化槽に転換し、設置しようとする者に対し、費用の一部を補助した 補助件数1件	414	276 (内訳) 国庫補助金 138 県補助金 138	203
137	衛生費	散乱ごみ・不法投棄処理対策事業	自然環境の保全と環境美化の推進を図るため次の事業を行った 1. 散乱ごみ・不法投棄物の撤去、回収 2. 観光ごみ収集	4,924	0	203

No.	款別	事業名	内容	決算額		決算書の ページ
					特定財源	
138	衛生費	ごみ減量化・再利用推進事業	ごみ減量化・資源化を図るため、住民総ぐるみのごみ対策を推進した 1. ごみ減量化事業 2. ごみ資源再利用推進事業 3. 分別収集事業 4. 教育及び啓発事業 5. 庁内ごみ減量対策事業	114,398	22,492 (内訳) 手数料 257 諸収入 22,235	209
139	衛生費	清掃第1プラント施設維持管理事業	施設機能保持のため、焼却・粗大ごみ処理施設等の定期的な維持補修を行った	93,450	0	209
140	衛生費	粗大ごみ選別業務委託事業	効率的な運用を図るため、粗大ごみの選別業務を委託した	48,405	0	209
141	衛生費	最終処分場施設維持管理事業	浸出水処理施設の運転管理を委託するとともに、水質分析委託、施設維持補修、覆土購入を行った	16,695	0	209
142	衛生費	清掃第1プラント運転管理事業	効率的な運用を図るため、焼却施設の運転操作及び維持管理業務を一部委託した	19,051	0	209
143	衛生費	清掃第2プラント施設維持管理事業	し尿処理施設の機能保持のため、機械設備等の定期的な補修及び基幹整備を行った	15,435	0	211
144	衛生費	清掃第2プラント運転管理事業	し尿処理施設の運転管理を委託した	30,240	0	211
145	衛生費	清掃第2プラント精密機能検査事業	し尿処理施設の施設の現地調査・運転状況調査・水質分析等による機能検査を行った	861	0	211
146	観光費	花いっぱい事業	1. 沿道美化 2. 花壇管理業務	1,307	736 寄付金	229
第3 交流を広げる情報・交通基盤を整備する						
1 情報化の推進						
Ⅱ-第3-2 道路の整備						
147	土木費	町道路線等詳細図作成事業	町道路線、用途地域等を記入した明細地図を作成し、業務の迅速化を図った	939	939 緊急雇用創出事業臨時特例基金県補助金	235

No.	款別	事業名	内容	決算額		決算書の ページ
					特定財源	
148	土木費	町道宮2号線・宮185号線道路整備事業	宮2号線道路整備工事 早雲山荘前道路改良 延長196.3m 宮185号線道路整備工事 帝京セミナー前道路改良 延長69m 強羅公園前境界確認測量 延長220m	39,780	20,350 国庫補助金	235
149	土木費	町道湯2号線歩道整備事業	湯2号線歩道整備工事 弥栄館～仙景別館道路改良 延長277.9m	17,357	10,701 諸収入	237
150	土木費	大平台地内歩道整備事業	歩道整備工事 箱根登山鉄道軌道敷横歩道整備 延長140m	8,211	0	237
151	土木費	町道仙3号線道路整備事業	道路整備工事 日産自動車仙石荘前道路改良 延長73.8m	4,463	0	237
152	土木費	町道箱3号線道路整備事業	道路整備工事 箱3号線駒ヶ岳道路交差点付近道路改良 延長100m	4,830	0	237
Ⅱ＝第3＝3 交通機関の利便性の向上						
153	土木費	箱根湯本ターミナル整備事業	箱根湯本駅南側広場の路線バス停、一般車停車エリア等を整備した	75,036	43,000 町債	241
Ⅲ＝安全で快適な住みよいまちづくり 第1＝個性と活力ある生活空間をつくる 1＝土地利用の推進						
Ⅲ＝第1＝2 市街地整備の推進						
154	土木費	道路後退用地整備事業	居住環境の整備を図るため道路後退用地の取得と道路整備を行った	6,322	2,360 国庫補助金	235
Ⅲ＝第1＝3 住宅環境の整備						
155	総務費	持ち家促進事業	町内に自己居住用住宅を取得するにあたり、金融機関から借り入れた資金の支払利子を対象にその一部について利子を補給し、また融資保証料の一部を補助し、定住化を図った	1,599	550 諸収入	145
156	土木費	町営住宅整備事業	内外補修工事 地上波デジタル受信設備 火災報知機設置 等	8,744	974 (内訳) 国庫補助金 700 諸収入 274	247

No.	款別	事業名	内容	決算額		決算書の ページ
					特定財源	
第2 快適な生活環境を整備する 1 上水道事業の充実						
Ⅲ-第2-2 下水道の整備						
157	土木費	下水道事業特別会計 繰出金	下水道事業特別会計の運営 に充てるための繰出しをした	320,000	0	243
Ⅲ-第2-3 河川・水路の整備						
158	土木費	仙石原太郎沢水路整備 事業	河床及び護岸改修工事 松月堂付近 延長21m	18,029	9,396 諸収入	239
Ⅲ-第2-4 公園・緑地の整備						
159	土木費	公園整備事業	公園施設の維持補修及び都 市公園台帳のデータベース 化を行った	6,922	951 緊急雇用創 出事業臨時 特例基金県 補助金	243
第3 安全な生活環境を確保する 1 防災体制の充実						
160	総務費	防災行政無線整備事業	災害時等に的確な情報伝達 を図るための事業を行った 1. 防災行政無線電池取替 2. 防災行政無線設置替工 事等	4,651	2,029 市町村地震 防災対策緊 急支援事業 県補助金	149
161	総務費	地震等災害対策事業	地震等災害時に備えるため の事業を行った 1. 備蓄食糧等更新 2. 総合防災訓練等 3. 自主防災補助 4. 気象情報提供 5. 防災マップ作成 6. 避難所誘導看板作成 7. 防災啓発関係	7,446	1,680 市町村地震 防災対策緊 急支援事業 県補助金	149
162	総務費	県防災行政無線再整備 事業	県防災行政通信網整備 消防局増設	8,077	3,733 市町村地震 防災対策緊 急支援事業 県補助金	151
Ⅲ-第3-2 消防・救急体制の充実						
163	消防費	火災予防推進事業	1. 防火ポスター作成 2. 少年少女消防体験 3. 幼年消防クラブ育成 4. 住宅用火災警報器の普 及促進	486	0	249
164	消防費	救急業務高度化推進事 業	1. 救急救命士研修等 2. 高度救命処置用資機材 購入	2,956	504 市町村地震 防災対策緊 急支援事業 県補助金	251

No.	款別	事業名	内容	決算額		決算書の ページ
					特定財源	
165	消防費	救助業務推進事業	救助活動用資機材等購入等	415	207	251
					市町村地震 防災対策緊 急支援事業 県補助金	
166	消防費	消防情報機器等整備事業	1. 気象観測装置更新 (風向風速計) 2. アナログ型署活系無線機 購入	4,619	2,308	253
					市町村地震 防災対策緊 急支援事業 県補助金	
167	消防費	消防職員被服等整備事業	防火衣購入	989	0	251
168	消防費	消防団員被服等整備事業	編み上げ靴購入	3,100	0	253
169	消防費	消火活動用資機材整備事業	消防ホース購入	604	0	253
170	消防費	消防水利等整備事業	町営水道消火栓設置負担金 消火栓改良 2基 消火栓新設 1基 消防水利標識修理	1,492	620	255
					市町村地震 防災対策緊 急支援事業 県補助金	
171	消防費	消防無線デジタル化推進事業	消防救急無線デジタル化基本設計負担金	454	0	255
Ⅲ 第3-3 交通安全 地域安全対策の充実						
172	総務費	交通安全対策推進事業	交通安全対策の推進のため、町交通安全都市推進協議会へ各種事業を委託した	2,100	0	151
Ⅲ 第3-4 消費生活の向上						
173	総務費	消費生活教育推進事業	西さがみ連邦共和国(1市3町)消費生活センターに相談窓口を設置し、相談の充実を図るため、負担金を支出した	579	0	157
174	総務費	無料法律相談開設事業	各地域を巡回し、無料法律相談を開催した	300	0	157
175	総務費	消費者行政活性化事業	1. 消費生活相談窓口の整備 2. 消費者被害の防止を図るための啓発冊子購入	496	496	157
					県補助金	

財政の健全化判断比率

地方公共団体の財政の健全化に関する法律(平成19年法律第94号)は、地方公共団体の財政の健全性に関する比率の公表の制度を設け、その比率に応じて、地方公共団体が計画を策定する制度を定めるとともに、当該計画の実施の促進を図るための行財政上の措置を講ずること、地方公共団体の財政の健全化に資することを目的とするものです。

この法律に基づき、平成19年度決算から、健全化判断比率等を監査委員の審査を受け、公表することになりました。

箱根町の平成21年度決算における健全化判断比率等については、以下の表のようになると見込んでいます。

(%)

指 標		説 明	箱根町の比率	早期健全化基準	財政再生基準
財政の健全化判断比率	①実質赤字比率	一般会計等を対象とした実質赤字の標準財政規模に対する比率	—	14.21	20.00
	②連結実質赤字比率	全会計を対象とした実質赤字(又は資金不足額)の標準財政規模に対する比率	—	19.21	40.00
	③実質公債費比率	一般会計等が負担する元利償還金及び準元利償還金の標準財政規模に対する比率	9.6 (10.4)	25.0	35.0
	④将来負担比率	一般会計等が将来負担すべき実質的な負債の標準財政規模に対する比率	128.6 (146.2)	350.0	/
⑤ 資金不足比率 (水道事業会計・下水道事業特別会計・温泉特別会計、各会計ごと)		資金不足額の事業の規模に対する比率	該当なし —%	(経営健全化基準) 20%	/

◎ 表中の()は平成20年度数値

◎ 実質赤字額又は連結実質赤字額がない場合及び実質赤字比率又は連結実質赤字比率が算定されない場合は「—」を記載

《解説》

- ・ 一般会計等……………一般会計に育英奨学金特別会計を加えたもの
- ・ 早期健全化基準…自治体の自主的な改善努力による財政健全化を図るため、①から④のうち、1つでも基準以上となった場合、財政健全化計画を議会の議決を経て策定し、県知事に報告
- ・ 財政再生基準……国の関与による確実な再生を図るため、①から③のうち、1つでも基準以上となった場合、財政再生計画を議会の議決を経て策定し、県知事に報告
- ・ 経営健全化基準…公営企業の自主的な改善努力による経営健全化を図るため、公営企業会計ごとに算定した資金不足比率が基準以上となった場合、経営健全化計画を議会の議決を経て策定し、県知事に報告